



**Comprensorio Alpino TO1
Valli Pellice, Chisone e Germanasca**

Stagione venatoria 2004/2005

**RISULTATI E STATISTICHE
PRELIEVI
CACCIA DI SELEZIONE AGLI UNGULATI
CINGHIALE
TIPICA FAUNA ALPINA
VOLPE**

**A cura di
Marco Giovo,
Responsabile tecnico CATO1**

Bricherasio, 9 febbraio 2005

**RISULTATI
CACCIA DI SELEZIONE
AGLI UNGULATI RUMINANTI**

DISTRETTI DI CACCIA NELLA CACCIA DI SELEZIONE AGLI UNGULATI

SPECIE	DISTRETTO	COMUNI COMPONENTI IL DISTRETTO DI CACCIA
CAMOSCIO	VAL PELLICE	Bobbio Pellice, Villar Pellice, Torre Pellice, Angrogna
	VAL CHISONE	Pragelato, Roure, Perosa A., Pinasca, Inv. Pinasca, Pramollo, S. Germano
	VAL GERMANASCA	Pomaretto, Perrero, Massello, Salza di Pinerolo, Prali
MUFLONE	VAL PELLICE	Bobbio Pellice
CERVO	PRAGELATO	Pragelato
	BASSA VAL CHISONE	Roure, Perosa Argentina
	VAL GERMANASCA	Perrero (solo sinistra orografica), Massello, Salza di Pinerolo, Prali
CAPRIOLO	VAL PELLICE	Bobbio Pellice, Villar Pellice, Torre Pellice, Angrogna, Luserna S.G., Lusernetta, Rorà, Bibiana, Bricherasio
	PRAGELATO	Pragelato
	VAL GERMANASCA	Pomaretto, Perrero, Massello, Salza di Pinerolo, Prali
	BASSA VAL CHISONE E PINEROLESE	Roure, Perosa A., Pinasca, Villar Perosa, Inverso Pinasca, Pramollo, San Germano, Porte, Prarostino, San Secondo, San Pietro V.L., Pinerolo, Frossasco, Roletto, Cantalupa

CACCIA DI SELEZIONE AGLI UNGULATI: PIANI DI ABBATTIMENTO E CALENDARI

SPECIE	DISTRETTO	CLASSE	NUMERO CAPI	TOTALE CAPI DISTRETTO	TOTALE GENERALE	PERIODO	GIORNATE DI CACCIA
CAPRIOLO	VAL PELLICE	Maschi adulti	29	95	355	9 settembre 2004 6 novembre 2004	GIOVEDI' SABATO
		Femmine adulte	33				
	Giovani dell'anno	33					
	PRAGELATO	Maschi adulti	19	65			
Femmine adulte		23					
BASSA VAL CHISONE E PINEROLESE	Maschi adulti	30	100				
	Femmine adulte	35					
VAL GERMANASCA	Maschi adulti	29	95				
	Femmine adulte	33					
CERVO	PRAGELATO	Maschi adulti	12	54	90	13 novembre 2004 18 dicembre 2004	GIOVEDI' SABATO
		Femmine adulte	20				
		Daguet	5				
		Giovani dell'anno	17				
	BASSA VAL CHISONE	Maschi adulti	6	28		8 gennaio 2005 30 gennaio 2005	GIOVEDI' SABATO DOMENICA
		Femmine adulte	10				
Daguet		3					
	Giovani dell'anno	9					
VAL GERMANASCA	Maschi adulti		2	8	11/9 – 16/10/2004	GIO-SAB GIO-SAB	
		Femmine adulte	3				
	Daguet	1					
	Giovani dell'anno	2	8/1 – 30/1/2005		GIO-SAB- DOM		
MUFLONE	VAL PELLICE	Maschi adulti		6		20	16 settembre 2004 14 novembre 2004
Femmine adulte		8					
Yearling maschi		2					
Agnelli		4					
CAMOSCIO	VAL PELLICE	Maschi adulti	20	70	220	16 settembre 2004 13 novembre 2004	GIOVEDI' SABATO
		Femmine adulte	22				
		Yearling	23				
		Capretti dell'anno	5				
	VAL CHISONE	Maschi adulti	14	50			
		Femmine adulte	15				
		Yearling	17				
		Capretti dell'anno	4				
	VAL GERMANASCA	Maschi adulti	29	100			
Femmine adulte		31					
Yearling		33					
Capretti dell'anno		7					

ESTRATTO DEL REGOLAMENTO GENERALE DELLA CACCIA RIGUARDANTE LE ASSEGNAZIONI PER LA CACCIA DI SELEZIONE AGLI UNGULATI

Il CA garantisce l'assegnazione di un capo ad ogni cacciatore nel distretto di caccia richiesto. I criteri per le assegnazioni per la stagione 2004/2005 sono, per tutte le specie i seguenti:

- 1) assegnazione dei capi maschi adulti individualmente nel numero degli animali nel piano autorizzato dalla Giunta regionale, suddivisi per distretto;
- 2) assegnazione dei capi delle altre classi, in forma accorpata (per il camoscio "camoscio femmina adulta o yearling o giovane", per il capriolo "capriolo femmina adulta o giovane", per il cervo "cervo femmina adulta o daguet o giovane", per il muflone "muflone femmina adulta o yearling maschio o agnello"), fino ad un numero di autorizzazioni pari a 1,5 volte il numero di capi di queste classi nel piano, per ogni distretto, indipendentemente dal numero delle richieste. In questo caso, vi è quindi libertà di abbattimento (iniziale) a scelta fra queste classi. Al raggiungimento del 90% del piano numerico di una classe in un distretto, sorteggio dei capi residui per quella classe ed assegnazione individuale.

Per ogni distretto (esclusi i capi maschi assegnati nel numero esatto), in caso di richieste superiori a 1,5 volte del totale delle restanti classi, assegnazione di un numero di capi non maschi pari al numero delle richieste fino al massimo di 2 volte il numero dei capi di queste nel piano di quel distretto. Le assegnazioni per distretto sono fatte secondo la richiesta fino al raggiungimento della soglia stabilita; in caso di un numero di richieste superiore, verrà data priorità ai residenti nei Comuni componenti il distretto; agli eccedenti, individuati per sorteggio, verrà assegnato un altro distretto d'ufficio, oppure di un capo di un'altra specie.

L'assegnazione del maschio viene fatta a chi ne fa richiesta, secondo le disponibilità di ogni distretto. In caso di un numero di richieste superiore al numero di capi per un distretto, si procede secondo il seguente schema:

- 1) assegnazione dei maschi a chi nella passata stagione venatoria ha abbattuto un capo sanitario, di qualunque specie, e non ha richiesto o ottenuto un ulteriore capo;
- 2) (per la stagione venatoria 2004/05) assegnazione dei restanti maschi disponibili per sorteggio;
- 3) (per le stagioni successive) assegnazione dei restanti maschi disponibili con precedenza a chi, nella stagione precedente, non ha avuto un maschio adulto assegnato della stessa specie pur avendolo richiesto (in caso di aventi questo diritto in numero superiore al numero di capi maschi ancora disponibili, si procederà per sorteggio);
- 4) in caso di ulteriori rimanenze, queste si assegneranno a sorteggio;

Solamente in caso di ulteriori rimanenze, potrà essere assegnato un capo maschio a chi, nella passata stagione venatoria, ha eseguito un abbattimento non conforme.

I capi non maschi adulti non assegnati inizialmente, in avanzo rispetto al tetto massimo di assegnazioni pari a 1,5 volte il totale di questi capi autorizzati, verranno assegnati successivamente come secondo capo, a coloro che hanno già completato l'abbattimento assegnato, ai sensi dell'art. 46 comma 3 della LR 70/96. Per gli assegnatari di un primo capo Camoscio, Capriolo o Muflone, i cui calendari sono pressoché contemporanei, è ammessa la possibilità di richiedere un secondo capo anche di un'altra specie (non Cervo). Per gli assegnatari di un Cervo, il cui calendario di caccia è molto differenziato dalle altre specie, non è ammessa la possibilità di richiedere un secondo capo di un'altra specie. Per gli assegnatari di un Cervo in Val Germanasca, qualora il calendario di caccia di questo distretto preveda un'apertura anticipata rispetto agli altri distretti, l'eventuale richiesta di un secondo capo potrà essere limitata solamente ad un altro Cervo in quel distretto.

L'assegnazione del secondo capo avverrà quindi come segue:

- per chi abbatte un capriolo giovane, un muflone giovane (agnello), un camoscio giovane (capretto) o yearling, un cervo giovane: verrà assegnato immediatamente, se richiesto, al momento della presentazione del primo capo al Centro di controllo, un secondo capo della medesima specie, fino al raggiungimento del tetto massimo di assegnazioni stabilito per

ogni distretto; stessa facoltà avranno coloro che abatteranno un capo sanitario, qualunque sia la sua classe;

- per chi abbatte un capo diverso dai precedenti e desidera un capo della stessa o di altra specie oppure per chi abbatte uno dei capi di cui sopra (sanitari e/o giovani) e desidera un secondo capo di altra specie, è ammessa la possibilità di partecipare all'assegnazione di un secondo capo, ma solo ad un mese dall'inizio della caccia per la seconda specie richiesta e in caso di ulteriori avanzi rispetto al tetto stabilito. Priorità per questa assegnazione è riservata a chi, come primo capo, ha abbattuto (nell'ordine): un giovane o un sanitario di un'altra specie, uno yearling maschio di muflone o di cervo, una femmina adulta di capriolo o di camoscio o di muflone o di cervo, un maschio adulto di capriolo o di muflone o di camoscio o di cervo.

Il raggiungimento del 90% del prelievo per una classe di una specie non maschio adulto in un distretto comporta quindi:

- l'assegnazione individuale, per sorteggio, dei capi residui di quella classe in quel distretto fra gli autorizzati alla caccia a quella specie in quel distretto che non hanno ancora realizzato il proprio prelievo;
- il divieto di prelievo per quella classe per gli altri autorizzati alla caccia a quella specie in quel distretto che non hanno ancora realizzato il proprio piano.

I sorteggi per le assegnazioni individuali sono realizzati d'ufficio e le comunicazioni relative a questi provvedimenti sono rese pubbliche mediante comunicazione sulla segreteria telefonica e mediante affissione di manifesto presso le bacheche del CA del solo distretto di caccia relativo alla specie interessata dal provvedimento. In queste comunicazioni sono riportati i nominativi dei cacciatori (e il relativo numero delle autorizzazioni) che, per sorteggio, hanno ottenuto l'assegnazione individuale. I soci sono tenuti ad informarsi della situazione del prelievo per non incorrere in abbattimenti non più autorizzati e quindi perseguibili a norma di legge. Gli organi di vigilanza sono aggiornati direttamente e tempestivamente dell'evolversi del prelievo e delle assegnazioni individuali.

Il Comitato di gestione deve adottare tutti gli opportuni provvedimenti affinché i piani di prelievo vengano effettuati nel rispetto dei limiti qualitativi e quantitativi autorizzati e delle modalità stabilite dalle disposizioni regionali. Il CA si riserva, quindi, per evitare il superamento dei limiti numerici dei piani per ogni classe e per ogni distretto, di assegnare i capi residui anche prima del raggiungimento del 90% del piano, in special modo per le specie con piani numerici per distretto e per classe contenuti.

In caso di interruzione della caccia ad una specie in un distretto per completamento del piano di prelievo, a coloro che non potranno godere per intero della stagione di caccia alla specie assegnata, nel distretto assegnato, verrà restituito l'anticipo della quota economica già versato per la caccia di selezione (105,00 Euro per il Cervo e 55,00 Euro per tutte le altre specie). Tale rimborso verrà effettuato solo ai possessori di una prima autorizzazione e solamente in caso di interruzione del prelievo prima della quartultima giornata.

L'assegnazione dei capi viene eseguita in locale aperto al pubblico, non appena la Regione comunica l'avvenuta approvazione del Piano di prelievo proposto. Successivamente i risultati delle assegnazioni ed i tempi ed i modi per il ritiro delle autorizzazioni saranno disponibili presso gli uffici del CA.

ASSEGNAZIONI NELLA CACCIA DI SELEZIONE AGLI UNGULATI

Specie	Distretto	Piano	Tetto stabilito	Assegnati all'apertura	Assegnati successivamente	Totale assegnati
Camoscio	Val Pellice	70	106	106	0	106
	Val Chisone	50	68	61	7	68
	Val Germanasca	100	149	149	0	149
	TOTALE	220	323	316	7	323
Capriolo	Val Pellice	95	128	108	17	125
	Pragelato	65	88	47	11	58
	Bassa val Chisone	100	135	72	27	99
	Val Germanasca	95	128	73	45	118
	TOTALE	355	479	300	100	400
Cervo	Pragelato	54	75	46	11	57
	Bassa val Chisone	28	41	41	0	41
	Val Germanasca	8	11	11	0	11
	TOTALE	90	127	98	11	109
Muflone	Val Pellice	20	27	3	15	18

DISTRIBUZIONE DEI SECONDI CAPI ASSEGNATI SECONDO IL TIPO DI PRIMO CAPO CACCIATO

		Il specie assegnata				TOTALI
		Camoscio	Capriolo	Cervo	Muflone	
I specie	Camoscio	7	52		12	71
	Capriolo		48		3	51
	Cervo			11		11
	Muflone					
	TOTALE	7	100	11	15	133

CACCIA DI SELEZIONE: RISULTATI DEI PRELIEVI

CAMOSCIO 16/9-13/11	Val Pellice			Val Germanasca			Val Chisone			Totale CA TO 1		
	PRE	REA	%	PRE	REA	%	PRE	REA	%	PRE	REA	%
MASCHI AD.	20	20	100%	29	30	103%	14	12	86%	63	62	98%
FEMMINE AD.	22	21	95%	31	34	110%	15	17	113%	68	72	106%
YEARLING	23	18 (11,7)	78%	33	21 (12,9)	64%	17	14 (9,5)	82%	73	53 (32,21)	73%
CAPRETTI	5	5 (4,1)	100%	7	10 (4,6)	143%	4	3 (3,0)	75%	16	18 (11,7)	113%
Totale	70	64	91%	100	95	95%	50	46	92%	220	205	93%
Di cui tiri non conf.		4			6			1			11	
Di cui sanitari		3			11			3			17	

CAPRIOLO 9/9-6/11	Val Pellice			Pragelato			Resto Chisone			Val Germanasca			Totale CA TO 1		
	PRE	REA	%	PRE	REA	%	PRE	REA	%	PRE	REA	%	PRE	REA	%
MASCHI AD.	29	15	52%	19	16	84%	30	17	57%	29	21	72%	107	69	64%
FEMMINE AD.	33	31	94%	23	19	83%	35	24	69%	33	31	94%	124	105	85%
GIOVANI	33	10 (7,3)	30%	23	11 (6,5)	48%	35	14 (5,9)	40%	33	18 (6,12)	55%	124	53 (24,29)	43%
Totale	95	56	59%	65	46	71%	100	55	55%	95	70	74%	355	227	64%
Di cui tiri non conf.		3			1						1			5	
Di cui sanitari								3						3	

CERVO	Pragelato 13/11-18/12; 8/1-30/1			Resto Val Chisone 13/11-18/12; 8/1-30/1			Val Germanasca 11/9-16/10; 8-30/1			Totale CA TO 1		
	PRE	REA	%	PRE	REA	%	PRE	REA	%	PRE	REA	%
MASCHI AD.	12	6	50%	6	2	33%	2	1	50%	20	9	45%
FEMMINE AD.	20	7	35%	10	10	100%	3	3	100%	33	20	61%
DAGUET	5	3	60%	3	3	100%	1		0%	9	6	67%
GIOVANI	17	3 (2;1)	18%	9	6 (3;3)	67%	2		0%	28	9 (5;4)	32%
Totale	54	19	35%	28	21	75%	8	4	50%	90	44	49%
Di cui tiri non conf.		1									1	
Di cui sanitari		1			1						2	

MUFLONE 16/9-14/11	Val Pellice		
	PRE	REA	%
MASCHI AD.	6	1	17%
FEMMINE AD.	8		0%
FUSONI	2	1	50%
AGNELLI	4		0%
Totale	20	2	10%
Di cui tiri non conf.			
Di cui sanitari			

CACCIA DI SELEZIONE: REALIZZAZIONE DEI PIANI CON EVIDENZIAMENTO DEI CAPI SANITARI PER OGNI CLASSE

CAMOSCIO	Val Pellice				Val Germanasca				Val Chisone				Totale CA TO 1			
	PRE	REA	SAN	%	PRE	REA	SAN	%	PRE	REA	SAN	%	PRE	REA	SAN	%
MASCHI AD.	20	18	2	100%	29	27	3	103%	14	11	1	86%	63	56	6	98%
FEMMINE AD.	22	20	1	95%	31	29	5	110%	15	15	2	113%	68	64	8	106%
YEARLING	23	18		78%	33	21	2	64%	17	14		82%	73	51	2	73%
CAPRETTI	5	5		100%	7	10	1	143%	4	3		75%	16	17	1	113%
Totale	70	64	91%	100	95	95%	50	46	92%	220	205	93%				

CAPRIOLO	Val Pellice				Pragelato				Resto Chisone				Val Germanasca				Totale CA TO 1			
	PRE	REA	SAN	%	PRE	REA	SAN	%	PRE	REA	SAN	%	PRE	REA	SAN	%	PRE	REA	SAN	%
MASCHI AD.	29	15		52%	19	16		84%	30	16	1	57%	29	21		72%	107	68	1	64%
FEMMINE AD.	33	31		94%	23	19		83%	35	23	1	69%	33	31		94%	124	104	1	85%
GIOVANI	33	10		30%	23	11		48%	35	13	1	40%	33	18		55%	124	52	1	43%
Totale	95	56	59%	65	46	71%	100	55	55%	95	70	74%	355	227	64%					

CERVO	Pragelato				Resto Val Chisone				Val Germanasca				Totale CA TO 1			
	PRE	REA	SAN	%	PRE	REA	SAN	%	PRE	REA	SAN	%	PRE	REA	SAN	%
MASCHI AD.	12	5	1	0%	6	2		0%	2	1		0%	20	8	1	0%
FEMMINE AD.	20	7		0%	10	10		0%	3	3		0%	33	20		0%
DAGUET	5	3		0%	3	3		0%	1			0%	9	6		0%
GIOVANI	17	3		0%	9	5	1	0%	2			0%	28	8	1	0%
Totale	54	19	0%	28	21	0%	8	4	0%	90	44	0%				

MUFLONE	Val Pellice			
	PRE	REA	SAN	%
MASCHI AD.	6	1		17%
FEMMINE AD.	8			0%
FUSONI	2	1		50%
AGNELLI	4			0%
Totale	20	2	10%	

Legenda:

PRE=Piano previsto

REA=Piano realizzato

SAN=Capi sanitari

Le percentuali di abbattimento sono calcolate come segue: $(REA+SAN)/PRE$

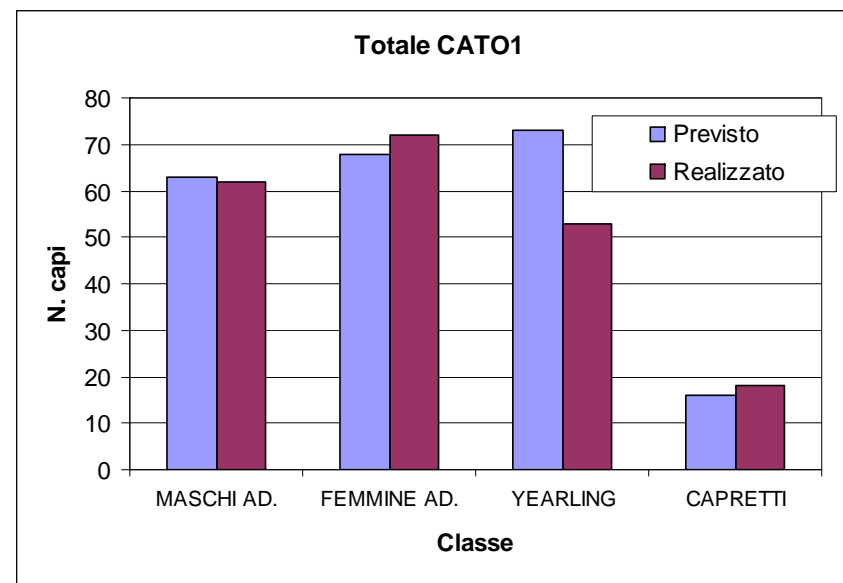
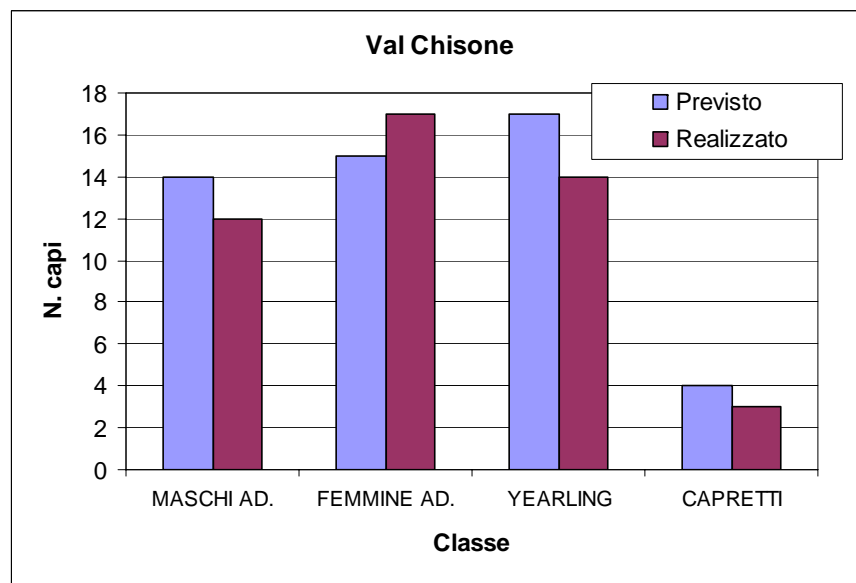
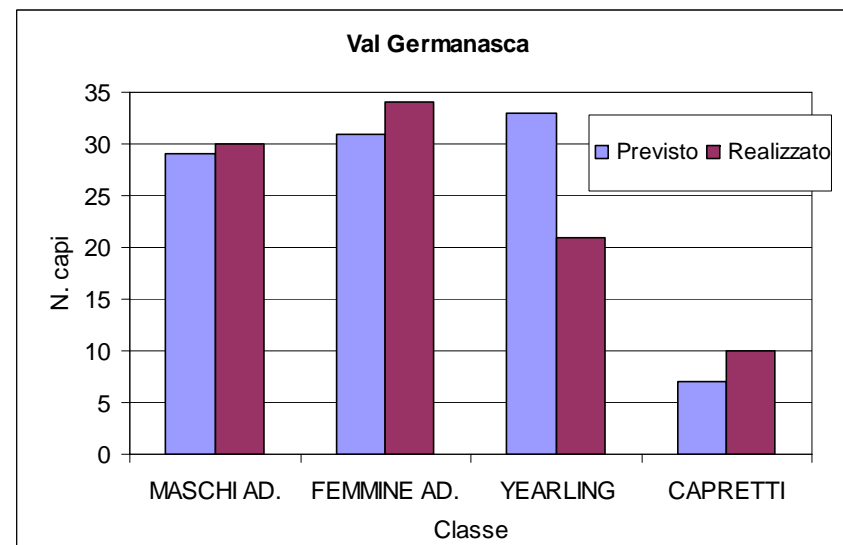
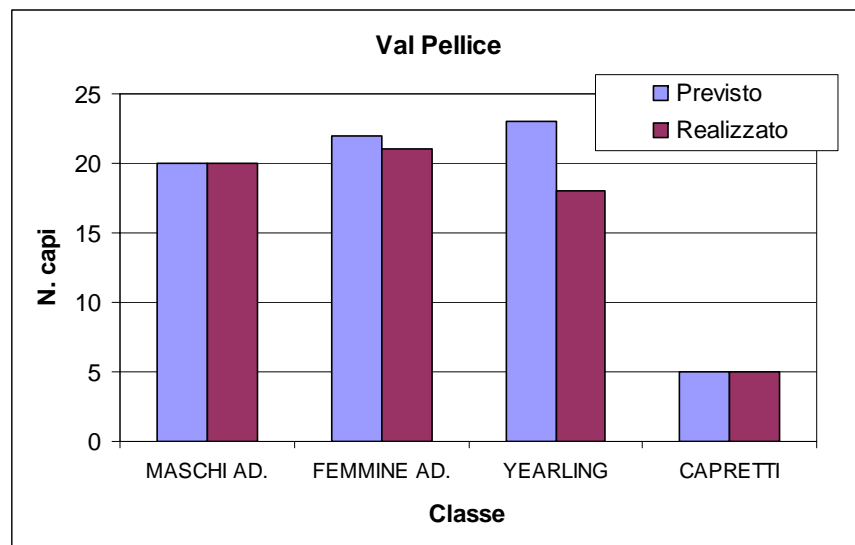
CACCIA DI SELEZIONE AGLI UNGULATI: CHIUSURE ANTICIPATE O RAGGIUNGIMENTI DELLA SOGLIA DEL 90%

Specie	Classe	Distretto	Data raggiungimento soglia 90%	Data completamento piano
Camoscio	FA	Val Pellice	25-set	
Camoscio	CAP	Val Pellice		02-ott
Camoscio	BIN	Val Pellice	02-ott	
Camoscio	FA	Val Germanasca	07-ott	
Capriolo	FA	Val Pellice	16-ott	
Camoscio	FA	Val Chisone	21-ott	
Camoscio	CAP	Val Chisone		21-ott
Camoscio	CAP	Val Germanasca		11-nov
Camoscio	BIN	Val Germanasca	11-nov	
Camoscio	BIN	Val Chisone	11-nov	
Cervo	DAG	Bassa Val Chisone		10-gen
Cervo	FA	Bassa Val Chisone	20-gen	
Cervo	FA	Val Germanasca		22-gen

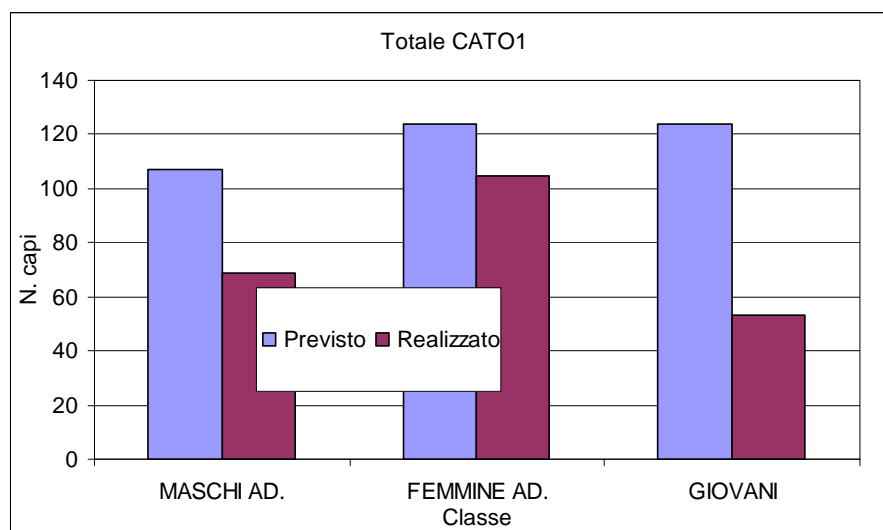
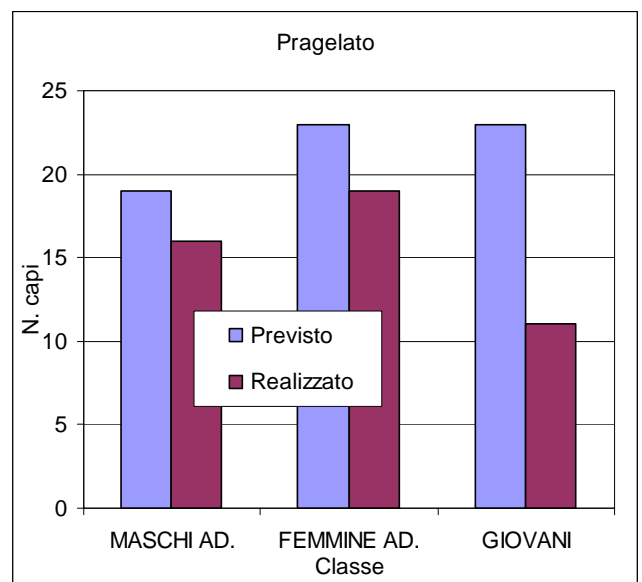
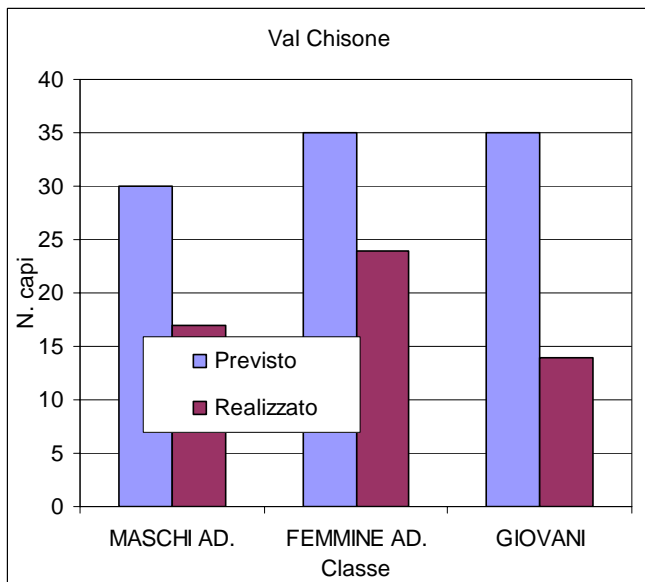
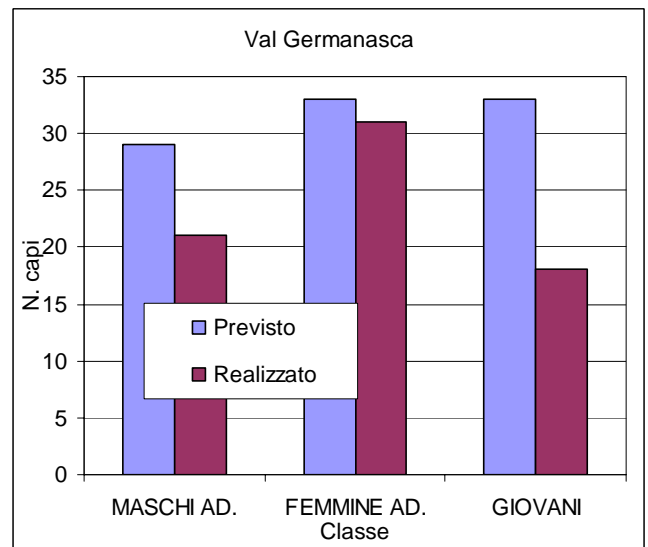
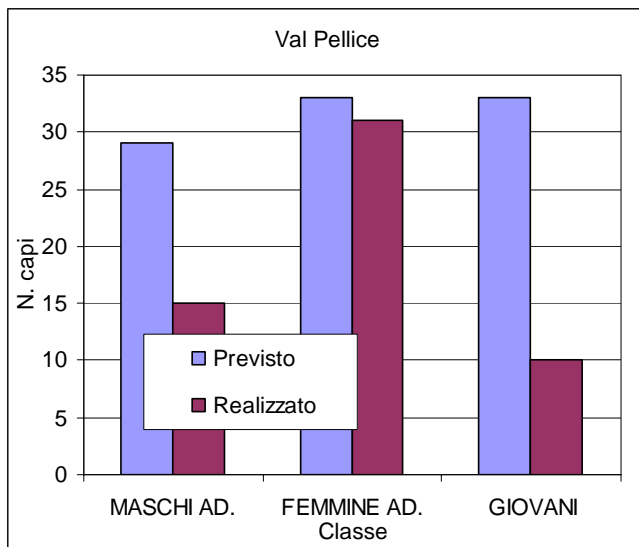
Legenda:

MA=maschio adulto; FA=femmina adulta; CAP=capretto; BIN=yearling; DAG=daguet; GIO=giovane

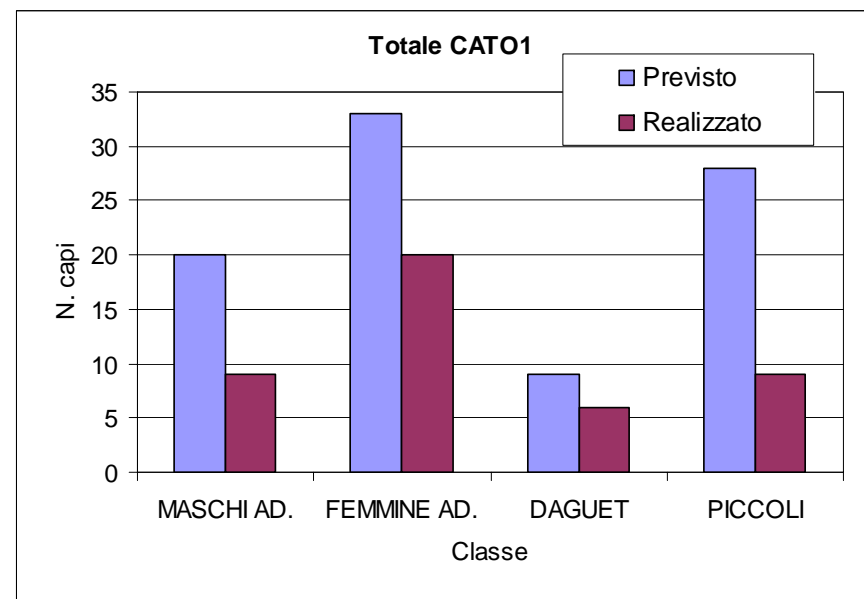
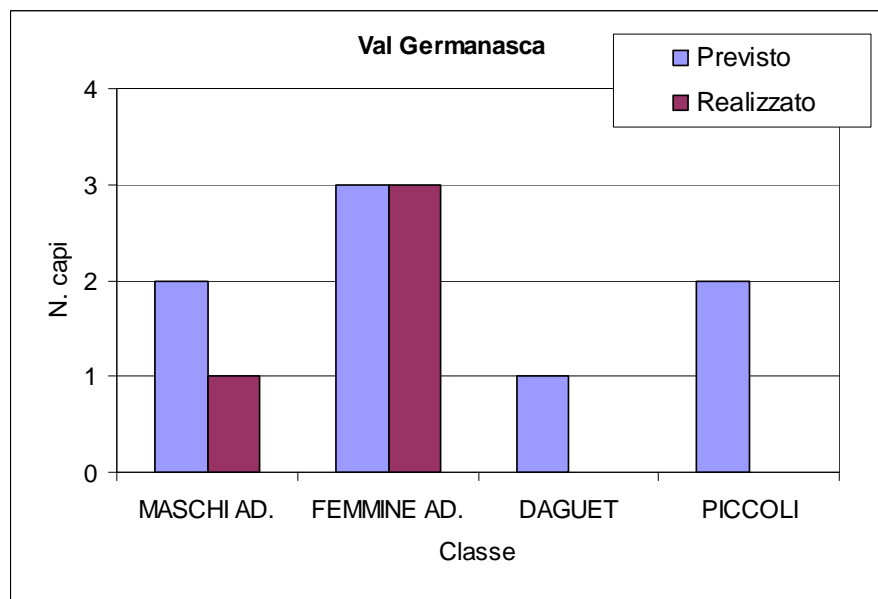
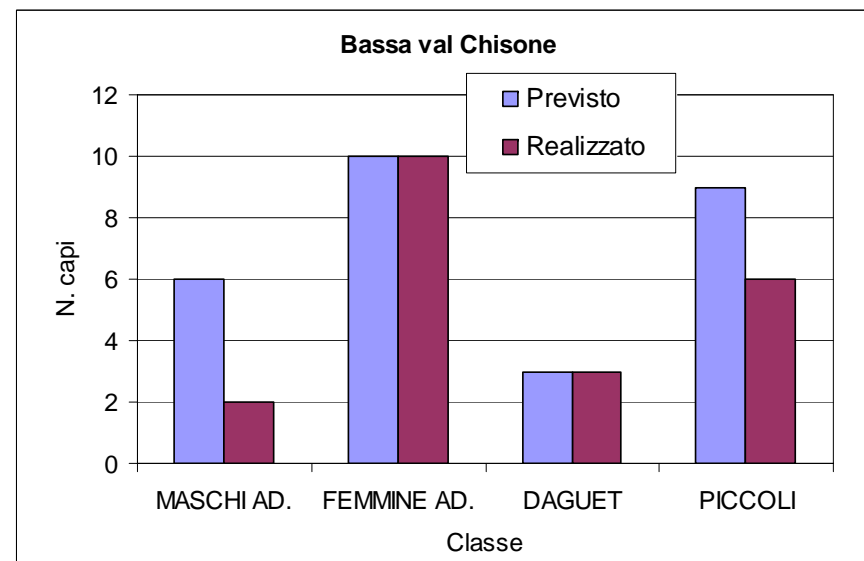
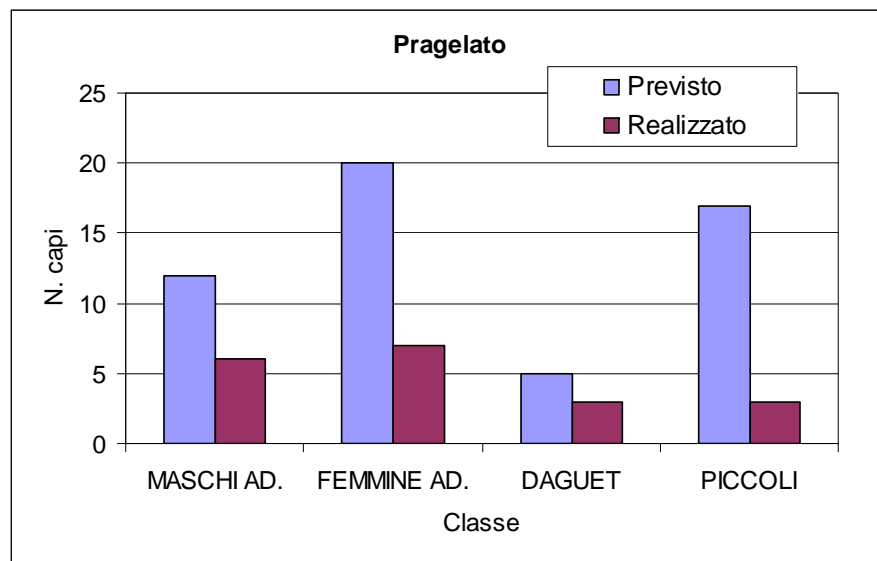
CAMOSCIO: DIFFERENZE FRA PIANO PREVISTO E PIANO REALIZZATO



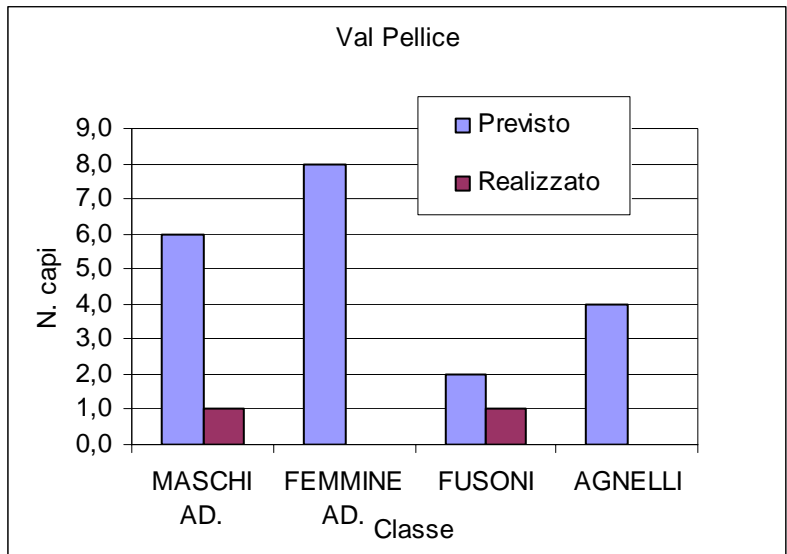
CAPRIOLO: DIFFERENZE FRA PIANO PREVISTO E PIANO REALIZZATO



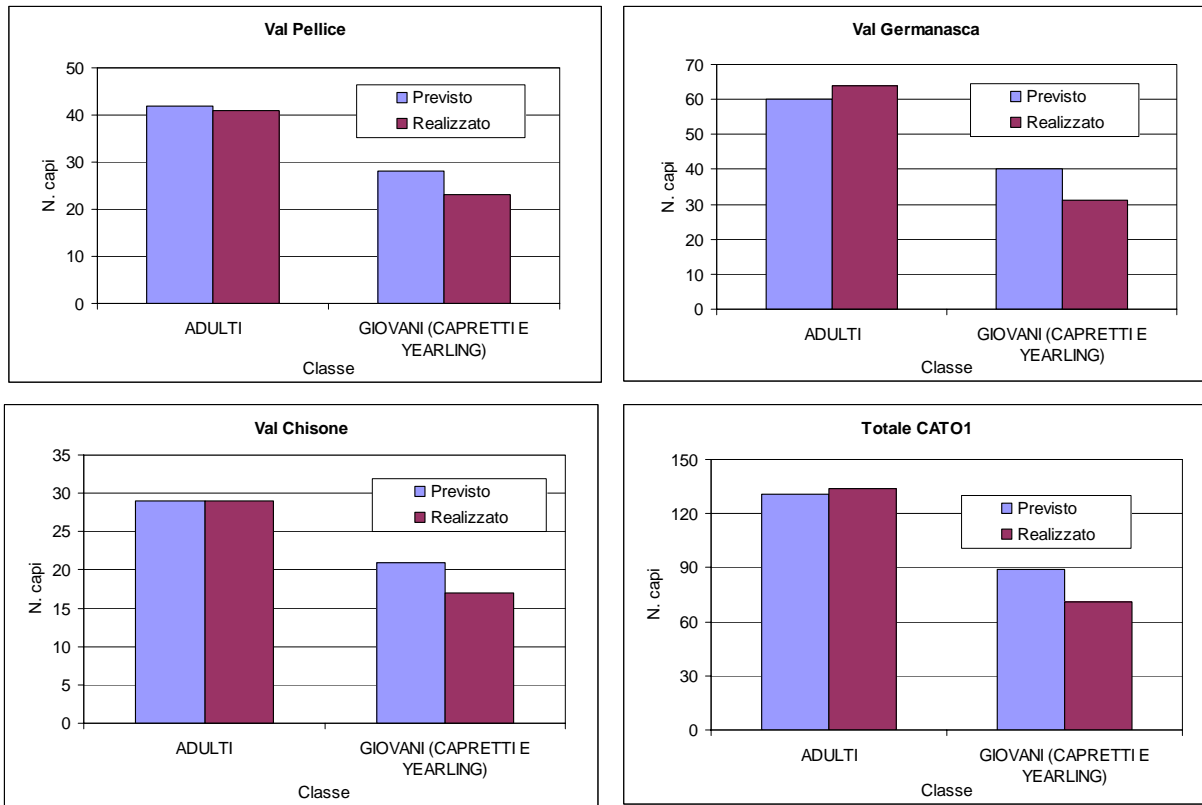
CERVO: DIFFERENZE FRA PIANO PREVISTO E PIANO REALIZZATO



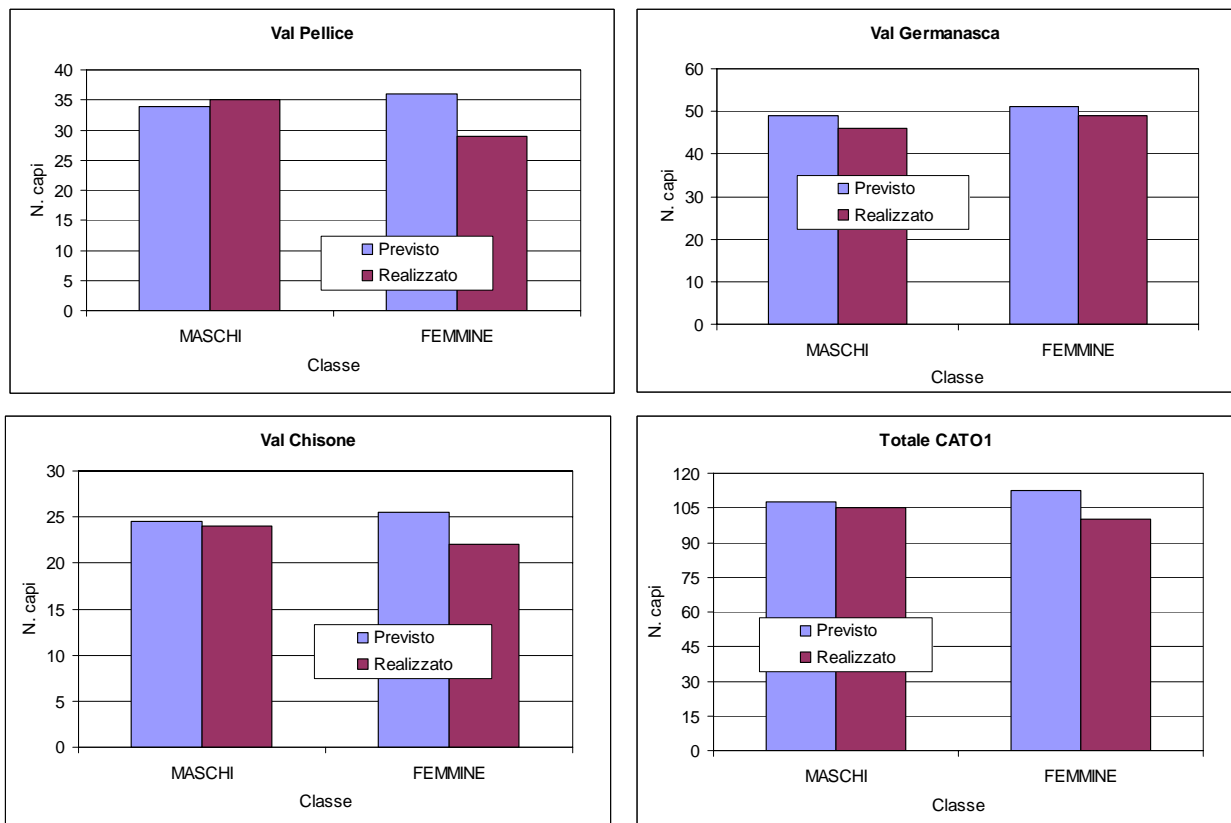
MUFLONE: DIFFERENZE FRA PIANO PREVISTO E PIANO REALIZZATO



CAMOSCIO: AGE-RATIO. DIFFERENZA FRA PIANO PREVISTO E PIANO REALIZZATO

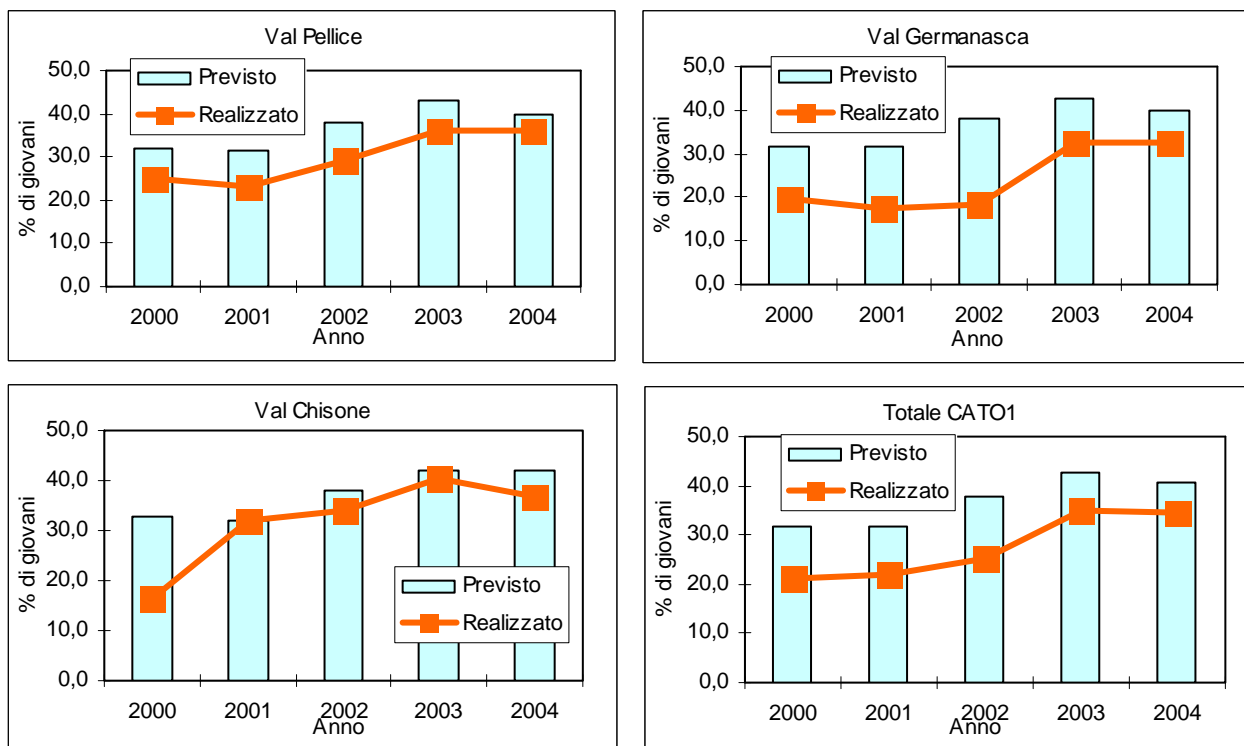


CAMOSCIO: SEX-RATIO. DIFFERENZA FRA PIANO PREVISTO E PIANO REALIZZATO

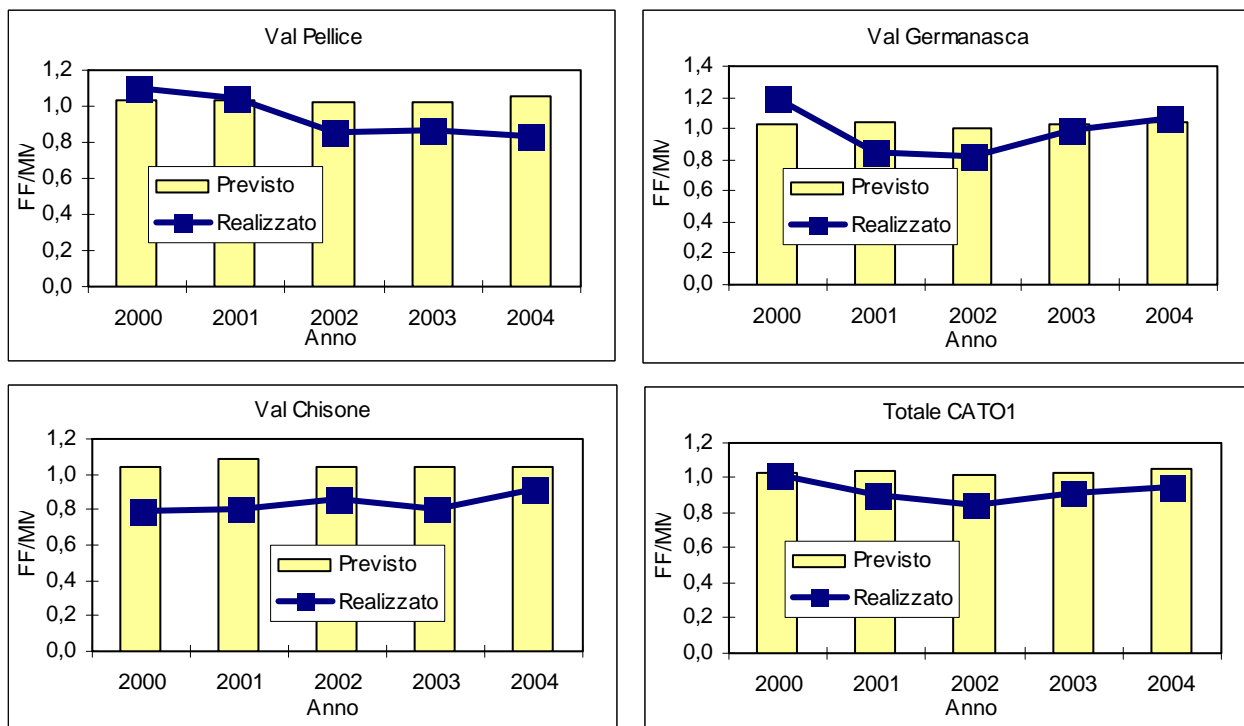


NB: nel piano previsto si ipotizza un prelievo paritario dei sessi nelle classi di yearling e capretti.

CAMOSCIO AGE-RATIO: CONFRONTO CON GLI ANNI PRECEDENTI

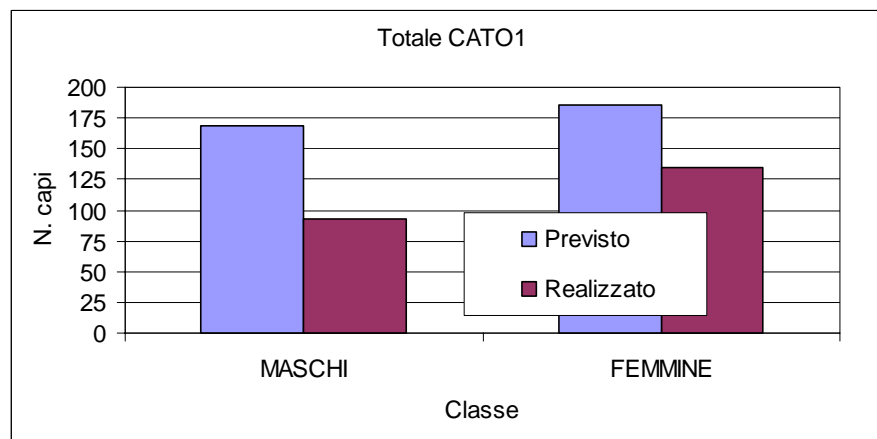
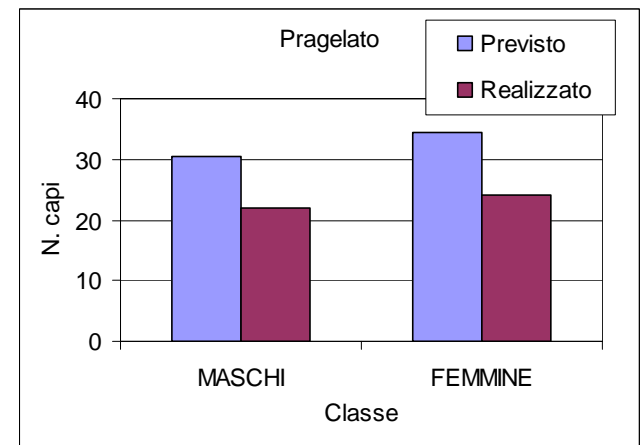
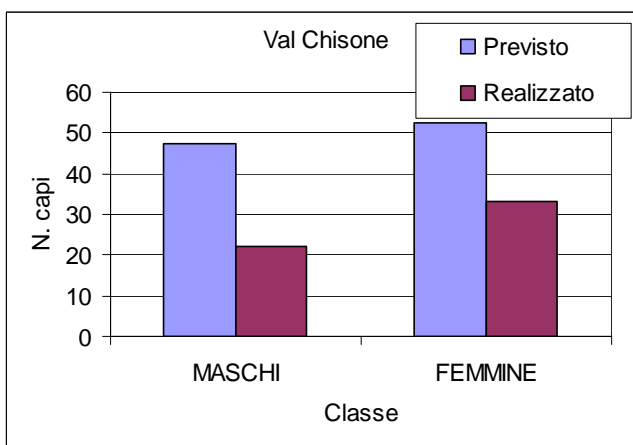
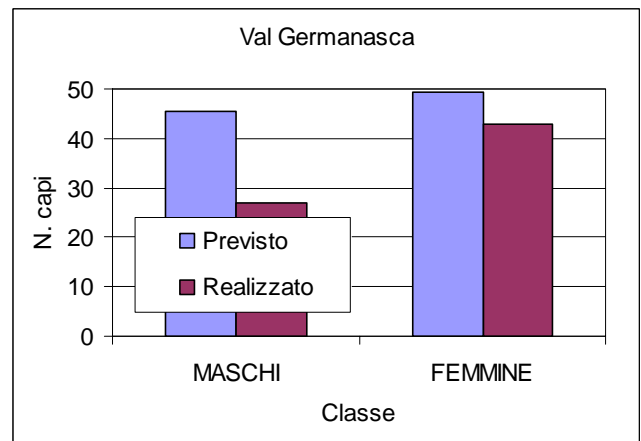
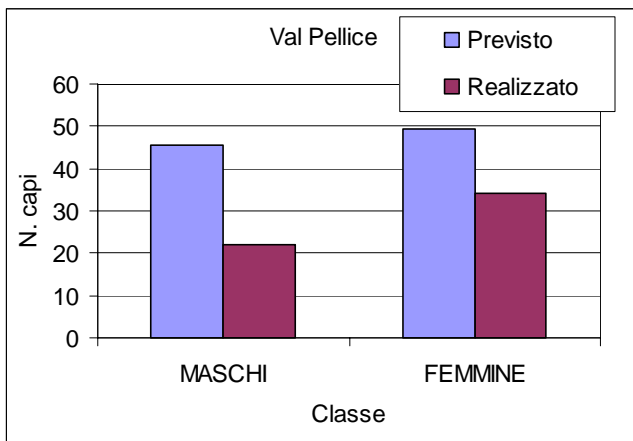


CAMOSCIO SEX-RATIO: CONFRONTO CON GLI ANNI PRECEDENTI



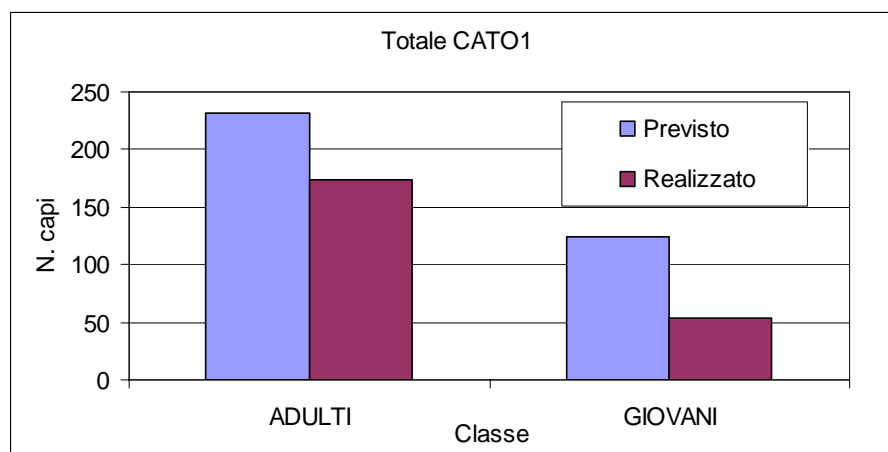
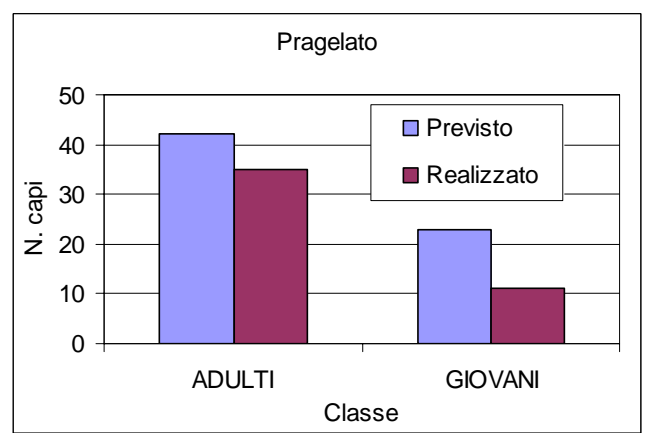
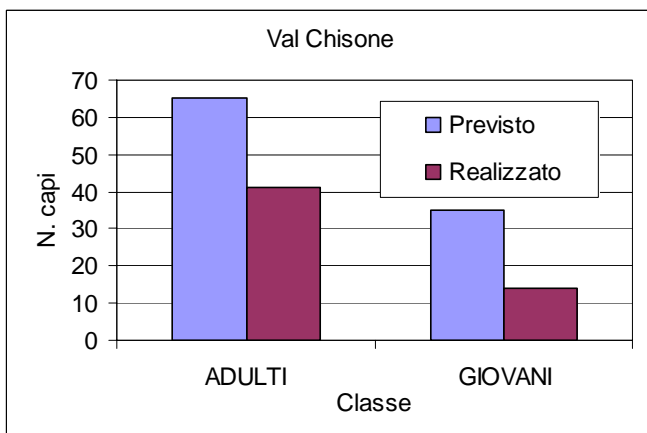
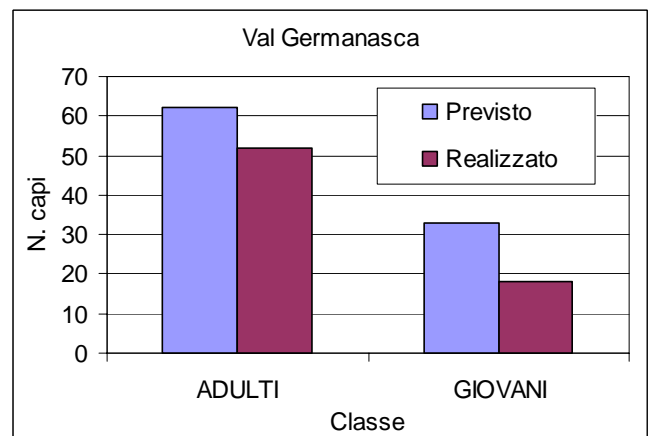
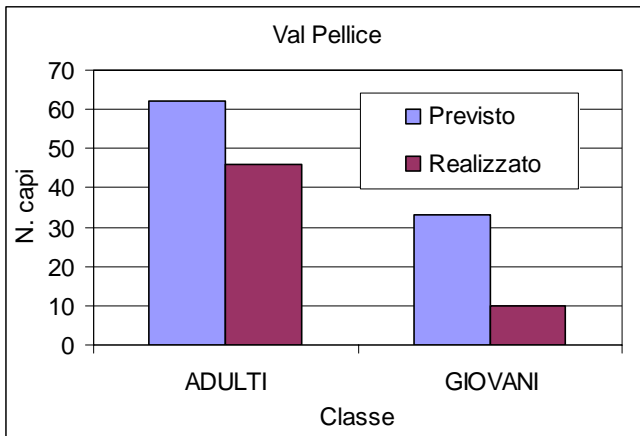
NB: nel piano previsto si ipotizza un prelievo paritario dei sessi nelle classi di yearling e capretti.

CAPRIOLO: SEX-RATIO. DIFFERENZA FRA PIANO PREVISTO E PIANO REALIZZATO

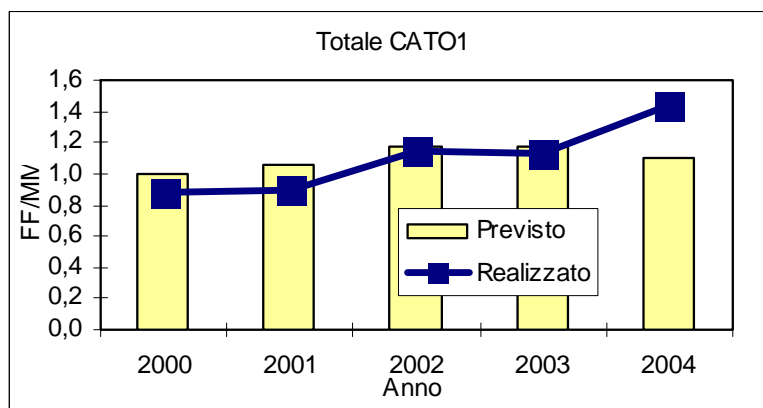
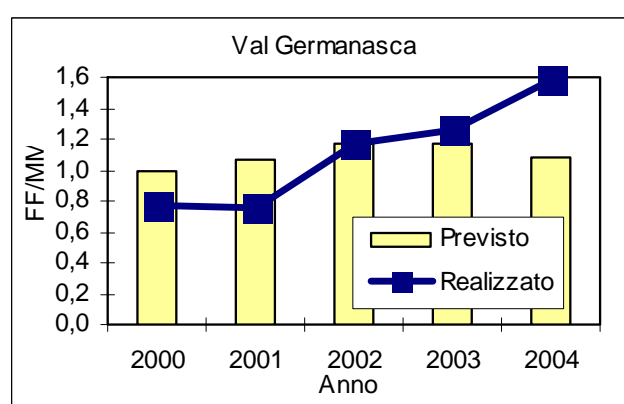
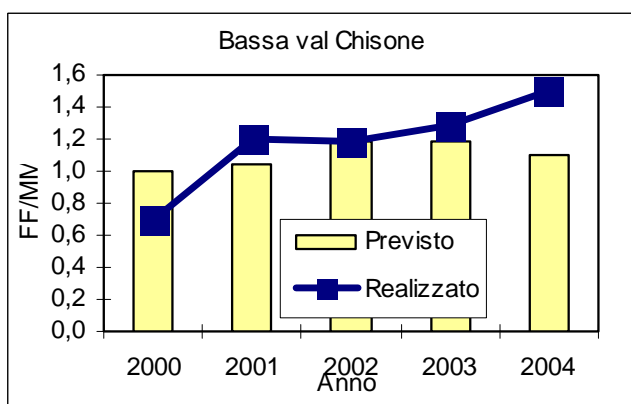
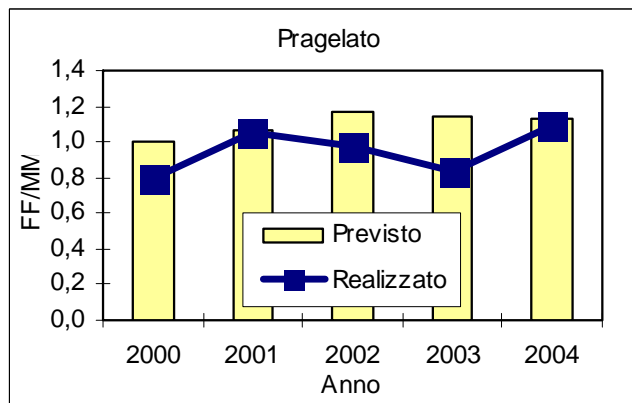
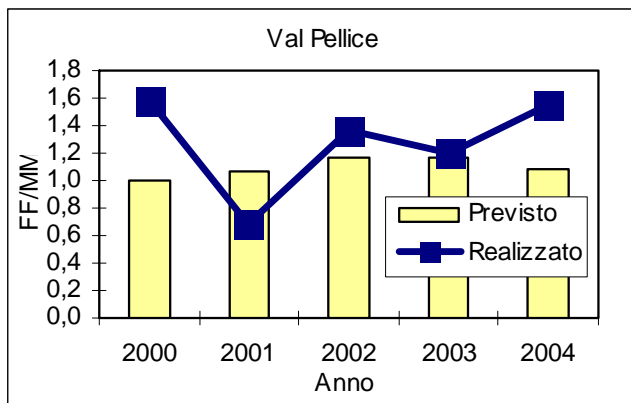


NB: nel piano previsto si ipotizza un prelievo paritario dei sessi nella classe dei giovani.

CAPRIOLO: AGE-RATIO. DIFFERENZA FRA PIANO PREVISTO E PIANO REALIZZATO

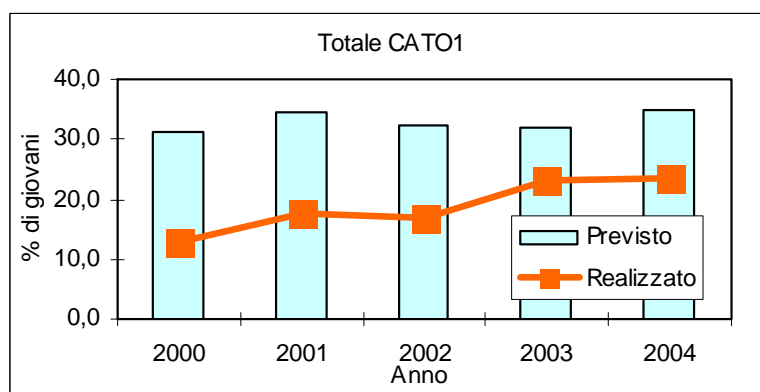
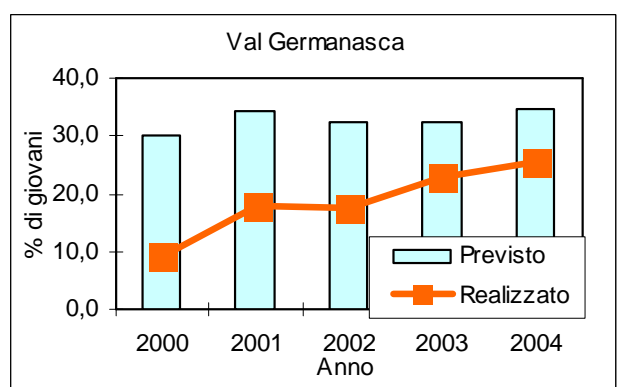
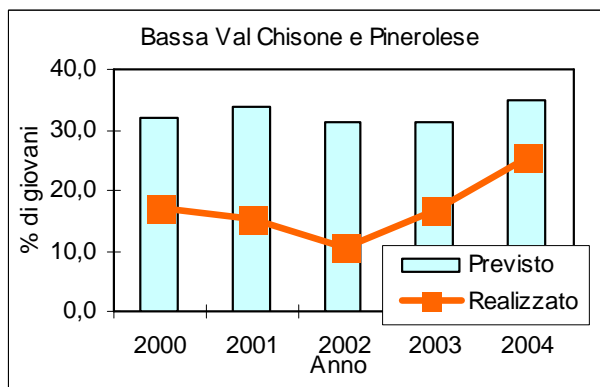
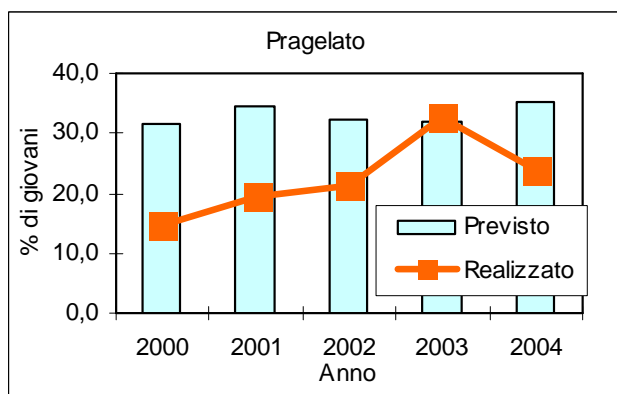
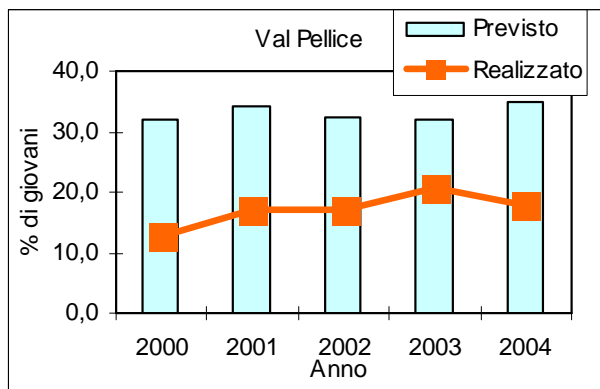


CAPRIOLO: SEX-RATIO. CONFRONTO CON GLI ANNI PRECEDENTI

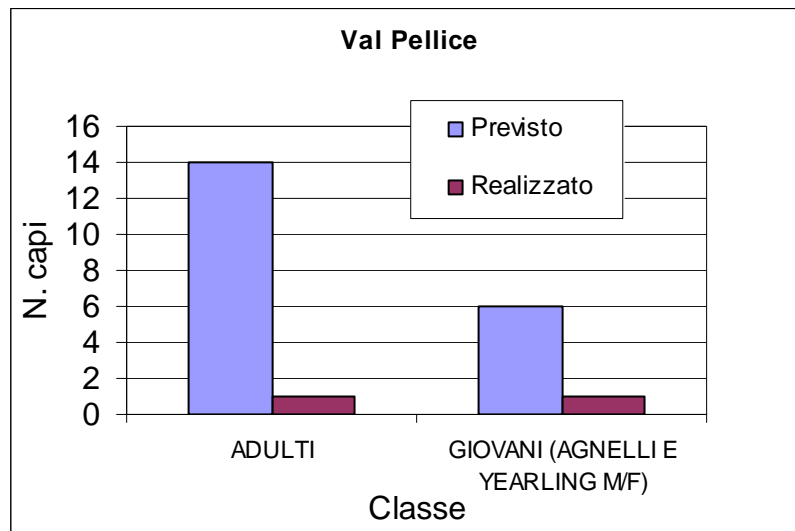


NB: nel piano previsto si ipotizza un prelievo paritario dei sessi nella classe dei giovani.

CAPRIOLO: AGE-RATIO. CONFRONTO CON GLI ANNI PRECEDENTI

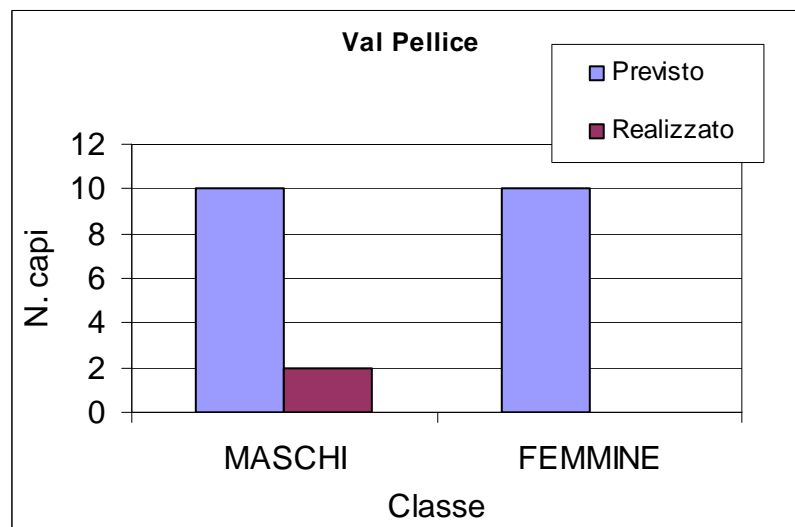


MUFLONE: AGE-RATIO. DIFFERENZA FRA PIANO PREVISTO E PIANO REALIZZATO



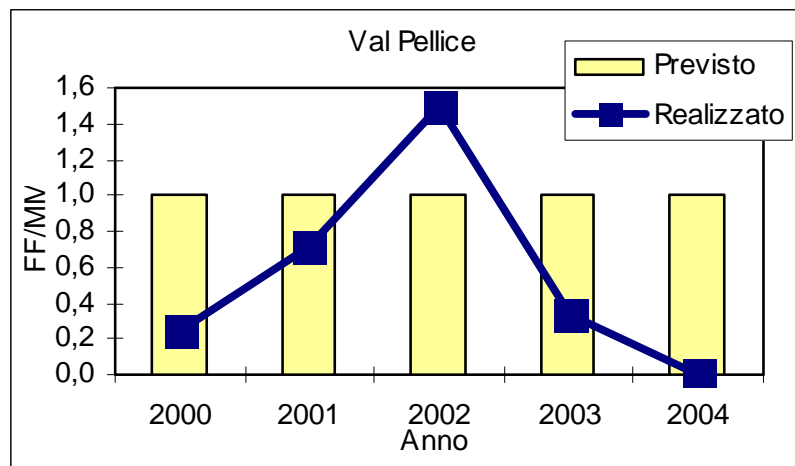
Note: nel piano previsto si ipotizza un numero di yearling femmine pari a quelli di yearling maschi.

MUFLONE: SEX-RATIO. DIFFERENZA FRA PIANO PREVISTO E PIANO REALIZZATO



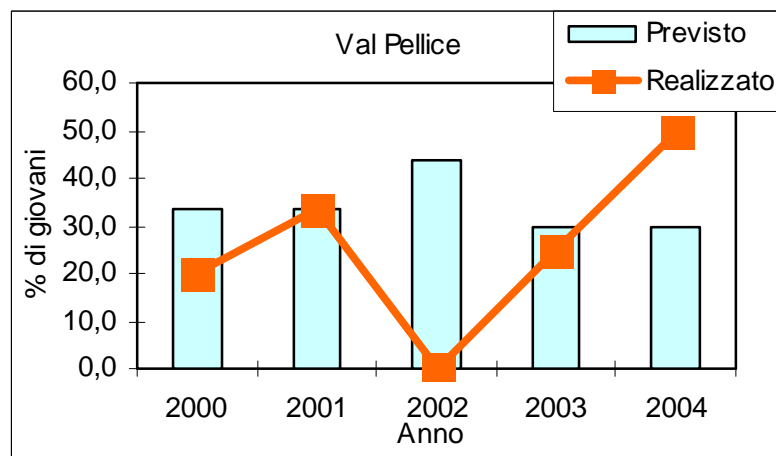
Note: nel piano previsto si ipotizza un rapporto paritario dei sessi negli agnelli.

MUFLONE: SEX-RATIO. CONFRONTO CON GLI ANNI PRECEDENTI



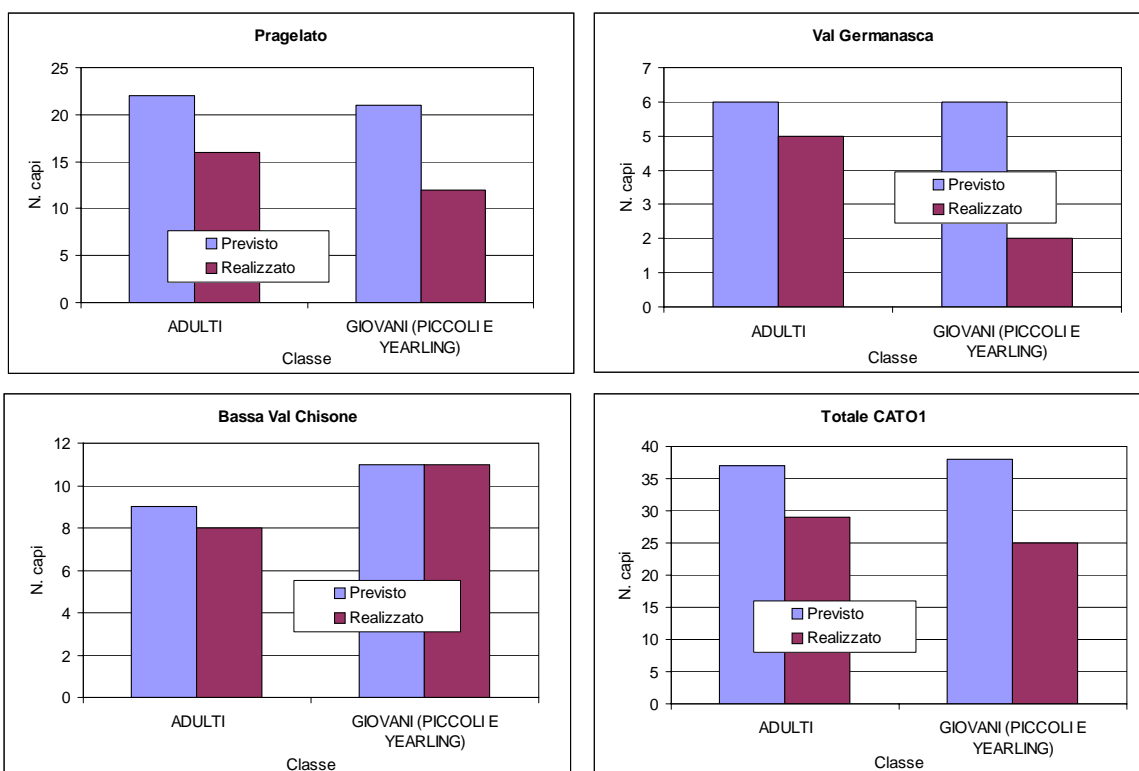
Note: nel piano previsto si ipotizza un rapporto paritario dei sessi negli agnelli.

MUFLONE: AGE-RATIO. CONFRONTO CON GLI ANNI PRECEDENTI



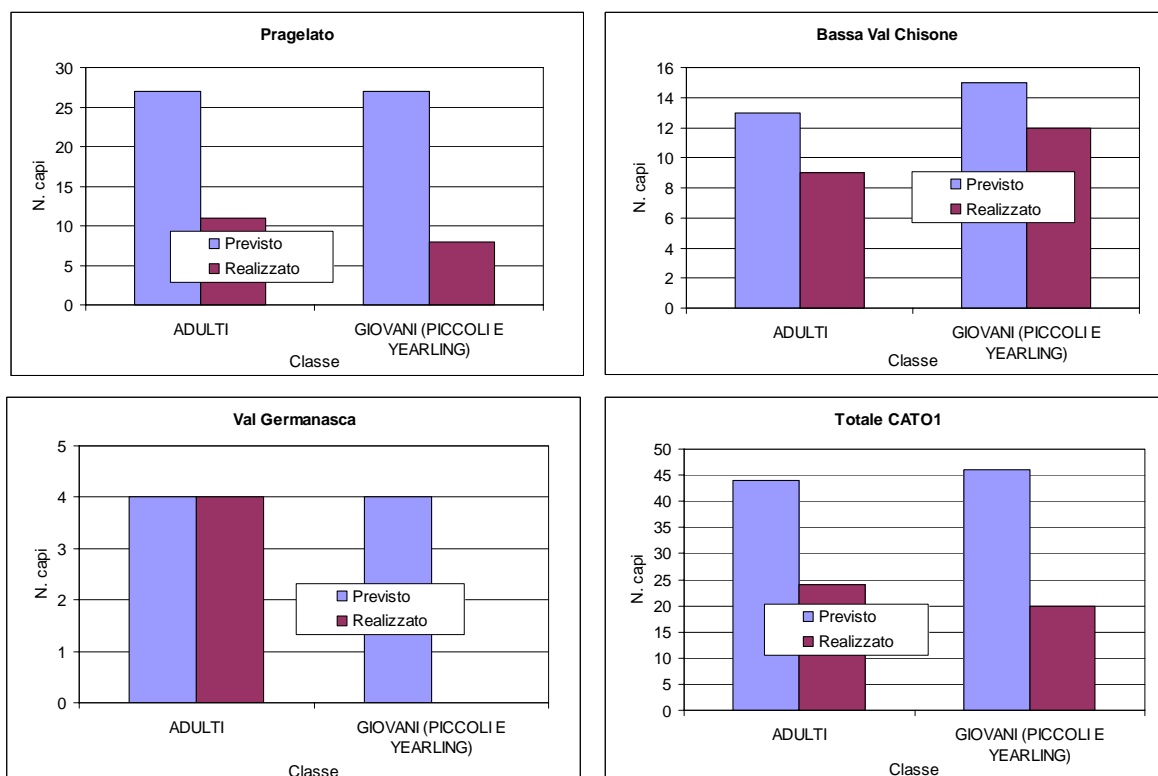
Note: nel piano previsto si ipotizza un numero di yearling femmine pari a quelli di yearling maschi.

CERVO: SEX-RATIO. DIFFERENZA FRA PIANO PREVISTO E PIANO REALIZZATO



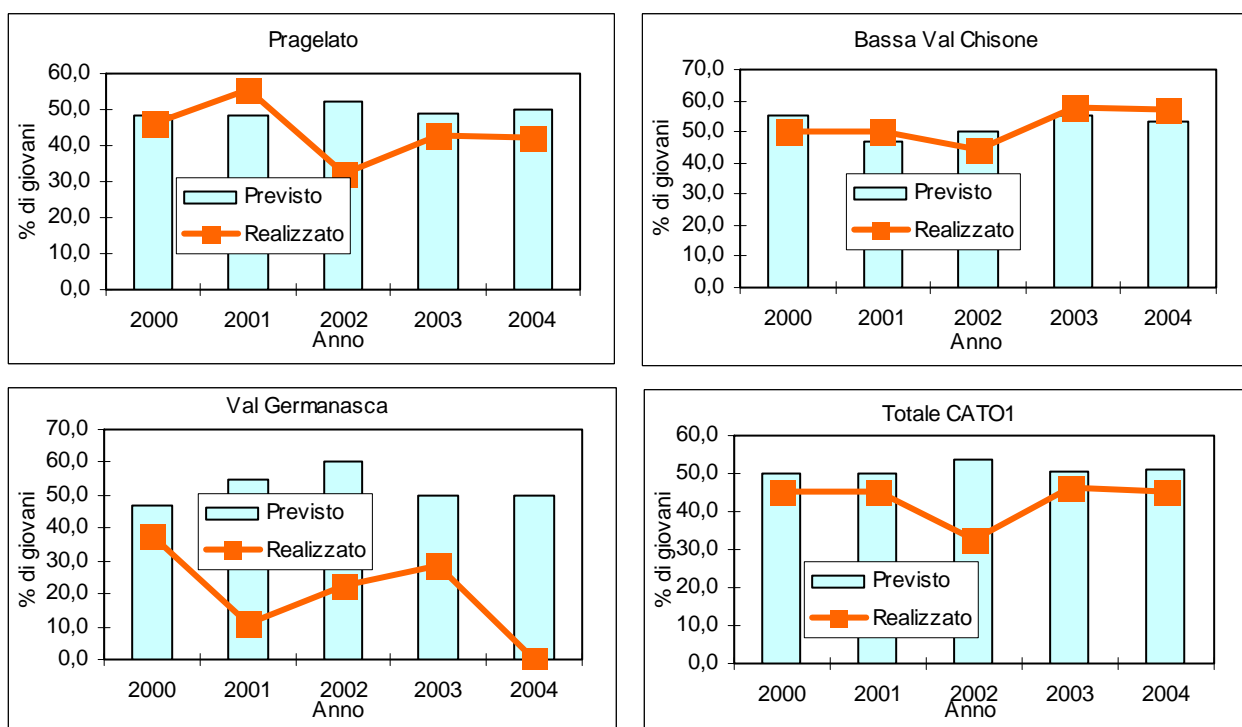
Note: nel piano previsto si ipotizza un rapporto paritario dei sessi nei giovani.

CERVO: AGE-RATIO. DIFFERENZA FRA PIANO PREVISTO E PIANO REALIZZATO



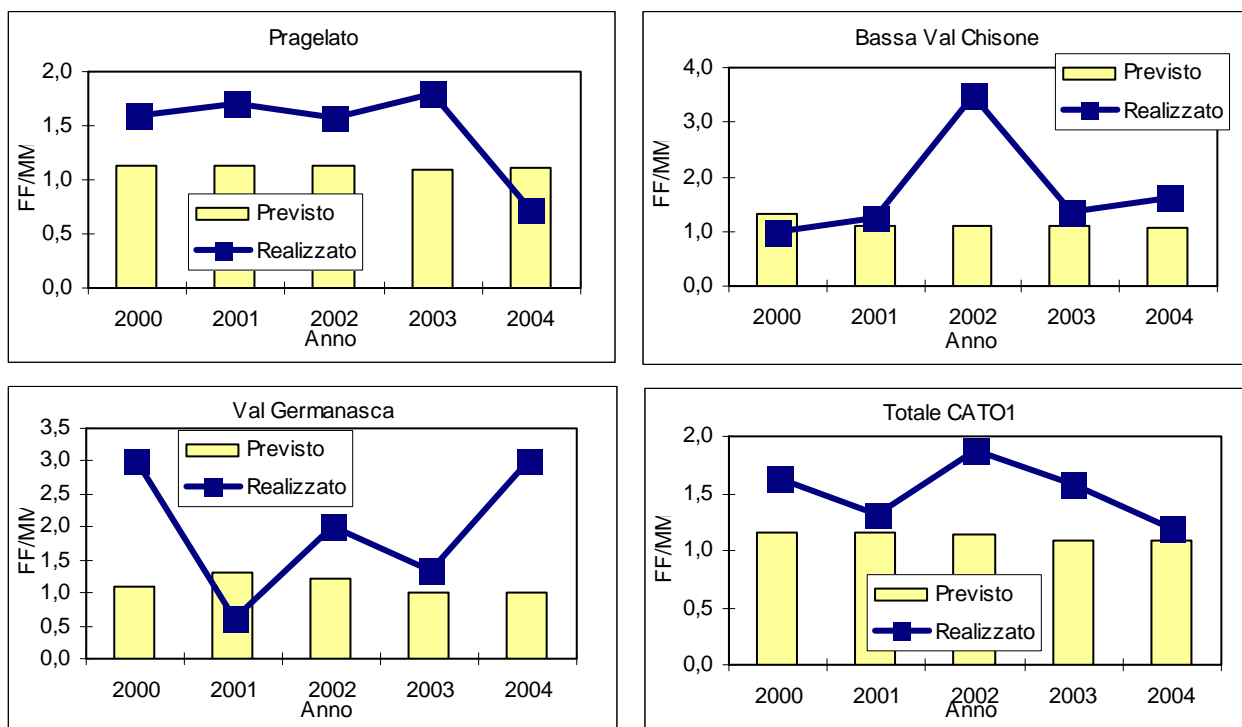
Note: nel piano previsto si ipotizza un numero di yearling femmine pari a quelli di yearling maschi.

CERVO: AGE-RATIO. CONFRONTO CON GLI ANNI PRECEDENTI



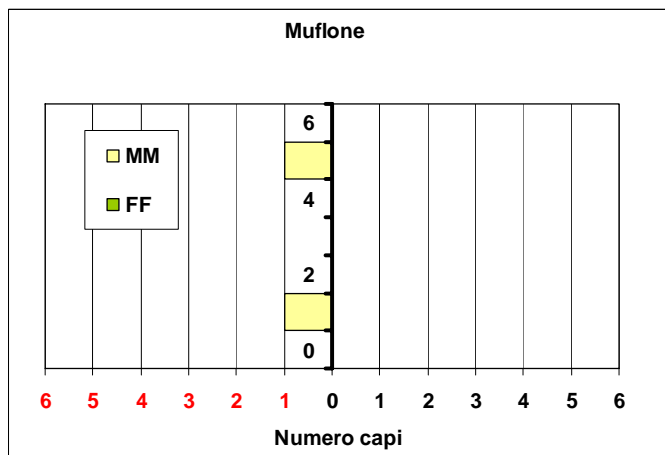
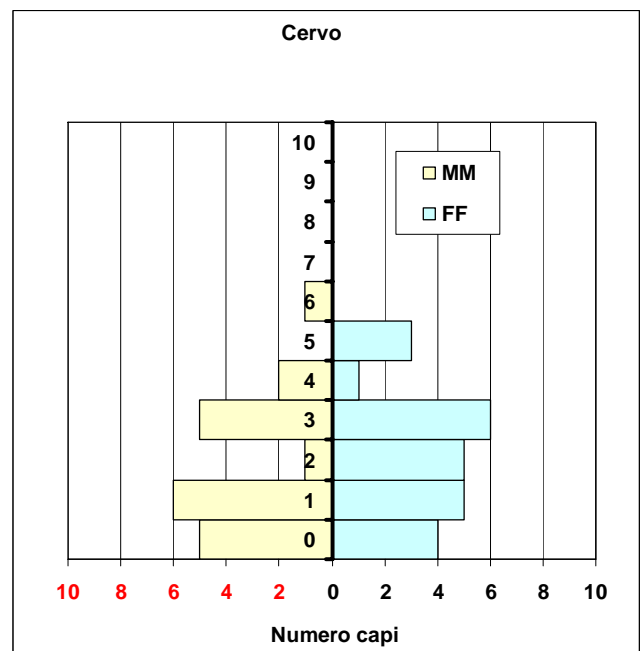
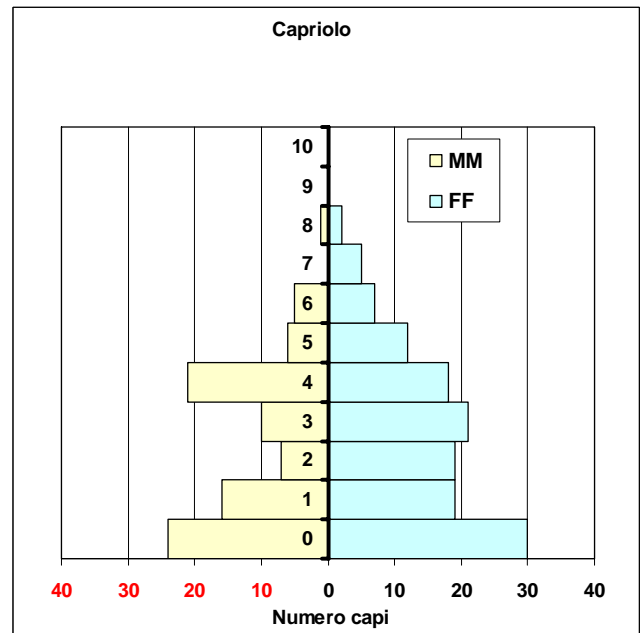
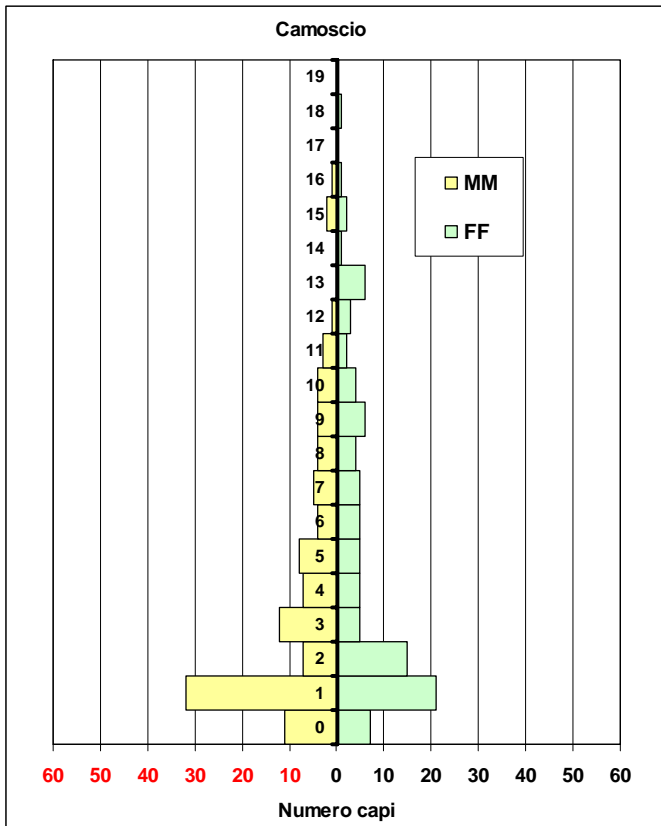
Note: nel piano previsto si ipotizza un numero di yearling femmine pari a quelli di yearling maschi.

CERVO: SEX-RATIO. CONFRONTO CON GLI ANNI PRECEDENTI



Note: nel piano previsto si ipotizza un rapporto paritario dei sessi nei giovani.

PIRAMIDI DI ETA' DEI CAPI ABBATTUTI NELLA CACCIA DI SELEZIONE AGLI UNGULATI





Legenda: M=maschi; F=femmine

CALENDARIO ABBATTIMENTI CAPRIOLO

DATA	GIORNO	Pragelato				Val Chisone				Val Germanasca				Val Pellice				Totale CATO1
		GIO	FA	MA	TOT	GIO	FA	MA	TOT	GIO	FA	MA	TOT	GIO	FA	MA	TOT	
20040909	GIO	2	6	3	11		5	3	8	1	6	7	14	2	7	4	13	46
20040911	SAB	1	2	4	7	1	3	3	7	1	2		3		6	1	7	24
20040916	GIO	1	2	1	4		2	3	5	1		2	3		3	3	6	18
20040918	SAB	1			1	1			1	1	1	3	5		3	2	5	12
20040923	GIO	1	1		2	1		1	2	1	1		2		2		2	8
20040925	SAB		2	1	3	2			2					1	3		4	9
20040930	GIO										1	2	3		1		1	4
20041002	SAB	1			1	3	1		4		2		2	1	1	2	4	11
20041007	GIO	1		2	3	1	1	1	3			1	1					7
20041009	SAB					1		1	2	1		2	3	2	1		3	8
20041014	GIO			1	1	1	3		4	2	1		3		2		2	11
20041016	SAB		2		2		1		1	2	4		6	2	1		3	12
20041021	GIO					1			1	1	1		2					3
20041023	SAB		2	2	4					2	2	2	6					10
20041028	GIO	1		1	2			1	1		1		1					4
20041030	SAB	1	1		2	1	5	1	7	2	3	2	7	1		1	2	18
20041104	GIO					1	2	2	5	2	4		6		1	2	3	14
20041106	SAB	1		1	2		1	1	2	1	2		3	1			1	8
Totale complessivo		11	19	16	46	14	24	17	55	18	31	21	70	10	31	15	56	227

MA = maschio adulto
FA = femmina adulta

GIO = giovane
TOT = totale distretto



 = superamento dell'80% del piano
 = piano completato

CALENDARIO ABBATTIMENTI CAMOSCIO

DATA	Giorno	Val Chisone					Val Germanasca					Val Pellice					Totale CATO1		
		GIO	BIN	FA	MA	TOT	GIO	BIN	FA	MA	TOT	GIO	BIN	FA	MA	TOT			
20040916	GIO	1	1	5	2	9			3	5	2	10			6	7	2	15	34
20040918	SAB			1	1	2			4	5	2	11			6	5	1	12	25
20040923	GIO			2	3	5			2	3	1	6			3	5	3	11	22
20040925	SAB			1	1	3				6		6	1		3		3	7	16
20040930	GIO			2	2	4	1		3	2	5	11	2	1				3	18
20041002	SAB									3	1	4	2	2				4	8
20041007	GIO				1	1	1	1	1	6	1	9	2				1	1	11
20041009	SAB			2		2		1	3	2	1	7							9
20041014	GIO	1		1		3					1	1							4
20041016	SAB	1			2	4	1				1	2					1	1	7
20041021	GIO				2	2	1				2	3					1	1	6
20041023	SAB				1	1			3		1	4					4	4	9
20041028	GIO								1		1	2							2
20041030	SAB			2		6					2	2					2	2	10
20041104	GIO				1	1	1	1	1	1	3	6			1			1	8
20041106	SAB			1		2		1		1	1	3					1	1	6
20041111	GIO							3			1	4							4
20041113	SAB			1		1					4	4					1	1	6
Totale complessivo		3	14	17	12	46	10	21	34	30	95	5	18	21	20	64		205	

MA = maschio adulto
FA = femmina adulta

BIN = yearling
GIO = giovane

 = superamento del 90% del piano
 = piano completato

CALENDARIO ABBATTIMENTI MUFLONE




Data	Giorno	AGN	FA	FUS	MA	Totale	
20040916	GIO						
20040918	SAB						
20040919	DOM						
20040923	GIO						
20040925	SAB						
20040926	DOM						
20040930	GIO						
20041002	SAB						
20041003	DOM						
20041007	GIO						
20041009	SAB						
20041010	DOM						
20041014	GIO						
20041016	SAB				1	1	
20041017	DOM						
20041021	GIO						
20041023	SAB						
20041024	DOM						
20041028	GIO						
20041030	SAB						
20041031	DOM						
20041104	GIO						
20041106	SAB						
20041107	DOM						
20041111	GIO						
20041113	SAB						
20041114	DOM				1	1	
Totale complessivo					1	1	2

CALENDARIO ABBATTIMENTI CERVO

DATA	GIORNO	Pragelato					Val Chisone					Val Germanasca					Totale CATO1	
		GIO	DAG	FA	MA	TOT	GIO	DAG	FA	MA	TOT	GIO	DAG	FA	MA	TOT		
20040911	SAB																	
20040916	GIO																	
20040918	SAB																	
20040923	GIO													1			1	1
20040925	SAB																	
20040930	GIO																	
20041002	SAB																	
20041007	GIO																	
20041009	SAB																	
20041014	GIO													1			1	1
20041016	SAB																	
20041113	SAB			1	3	1	5	1	1	1	3							8
20041118	GIO			2			2	1	1	1	3							5
20041120	SAB				2		2											2
20041125	GIO									1	1							1
20041127	SAB							1			1							1
20041202	GIO					3	3											3
20041204	SAB									1	1							1
20041209	GIO																	
20041211	SAB	3			2		5											5
20041216	GIO																	
20041218	SAB							1		1	2							2
20050108	SAB					1	1			1	1							2
20050109	DOM							1		1	2							2
20050113	GIO									2	2							2
20050115	SAB																	
20050116	DOM																	
20050120	GIO					1	1			1	1							2
20050122	SAB													1			1	1
20050123	DOM																	
20050127	GIO																	
20050129	SAB																	
20050130	DOM							1		1	2							4
Totale		3	3	7	6	19	6	3	10	2	21			3	1	4		44

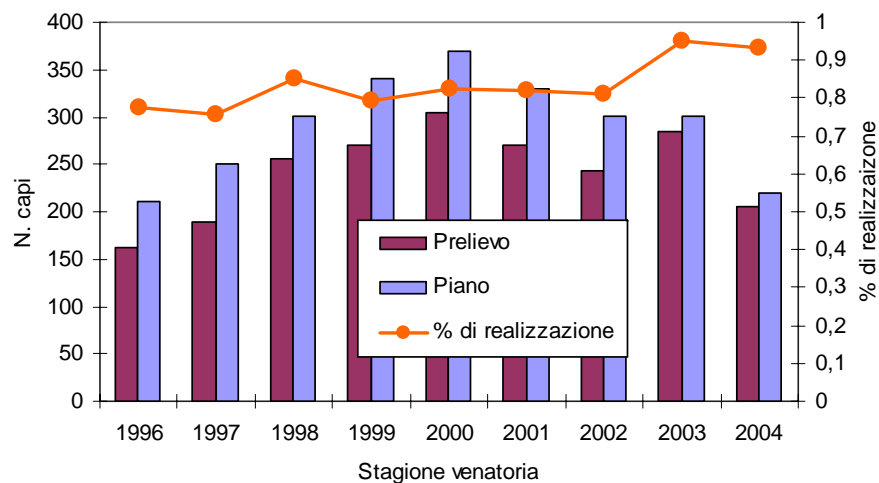
MA = maschio adulto
 FA = femmina adulta
 DAG = daguet

GIO = giovane
 TOT = totale distretto

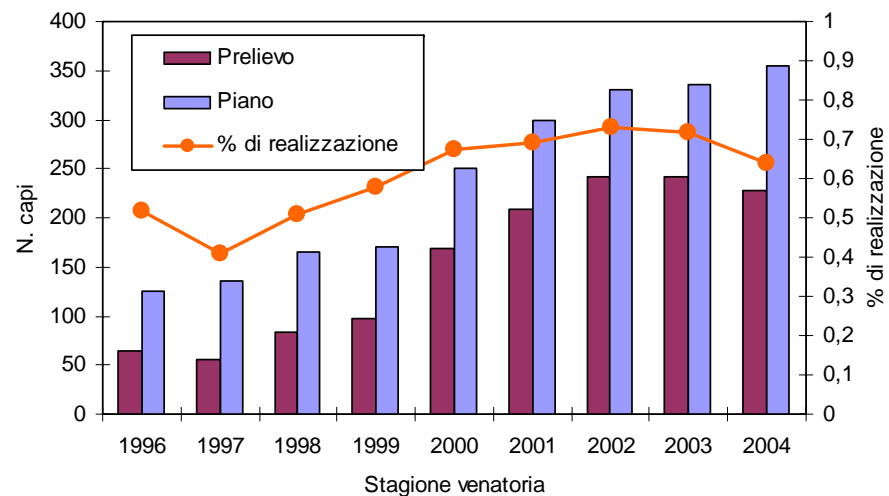
 = superamento dell'80% del piano
 = piano completato
 = caccia chiusa

TRENDS DEGLI ABBATTIMENTI NEGLI ANNI NELLA CACCIA DI SELEZIONE AGLI UNGULATI

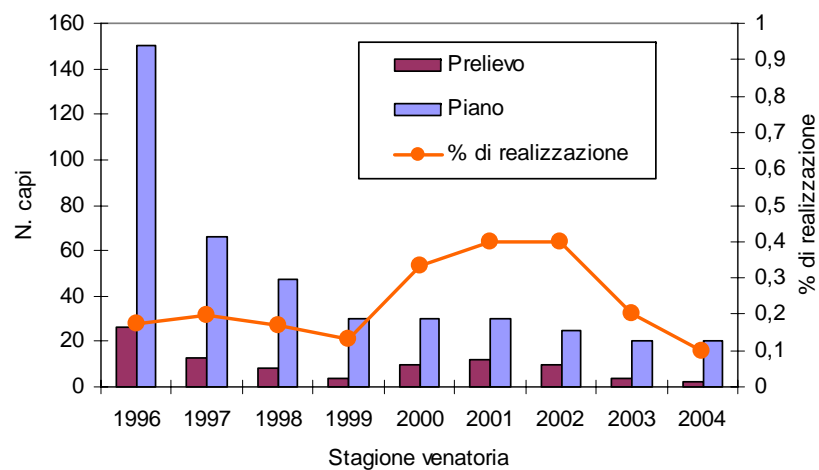
Prelievo Camoscio CATO1



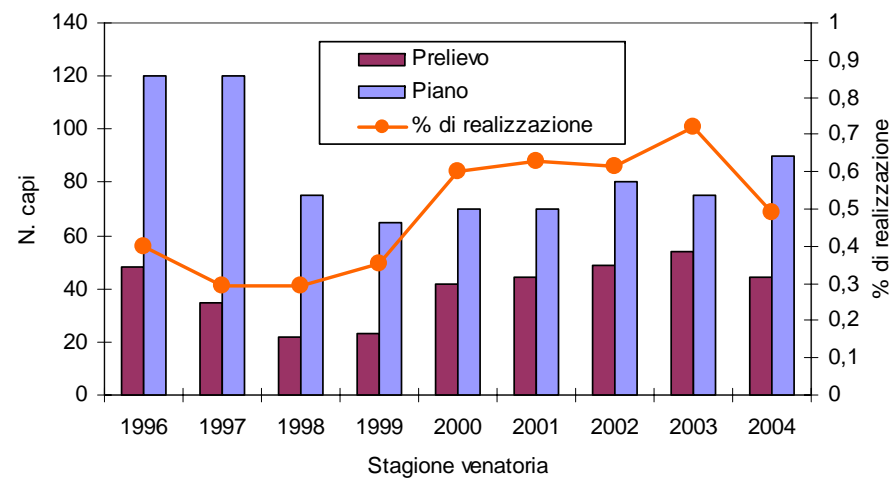
Prelievo Capriolo CATO1



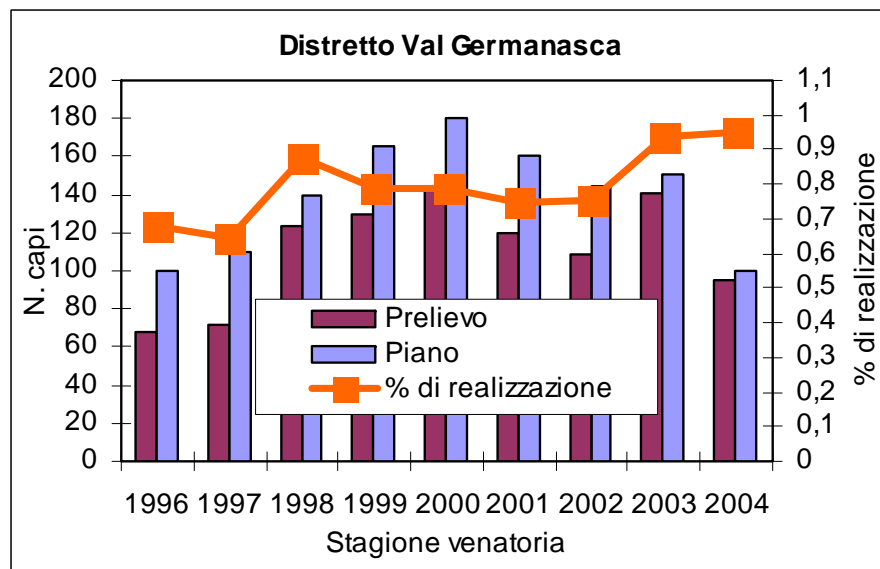
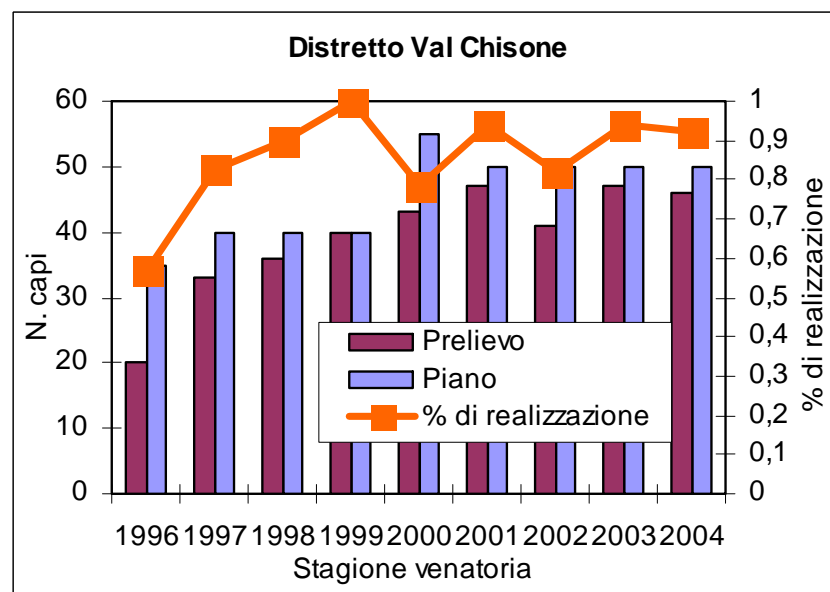
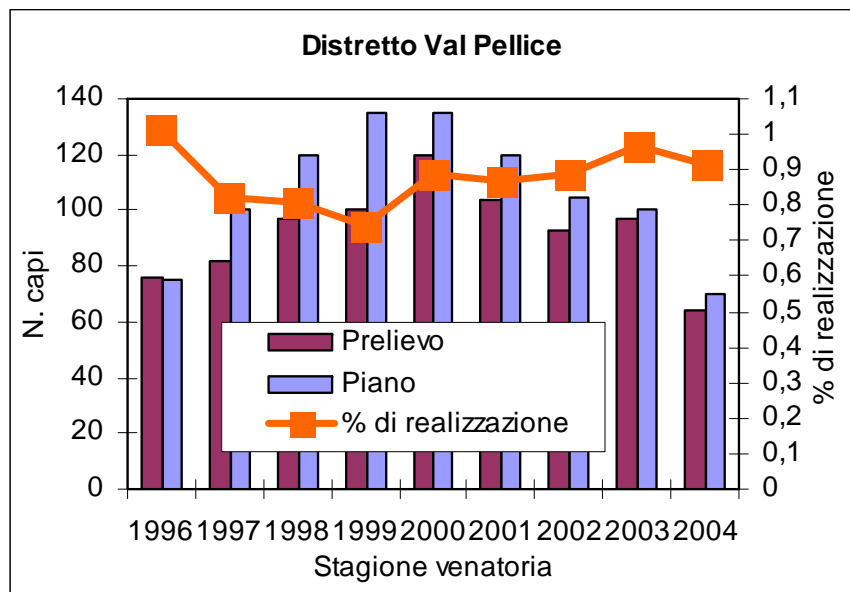
Prelievo Muflone CATO1



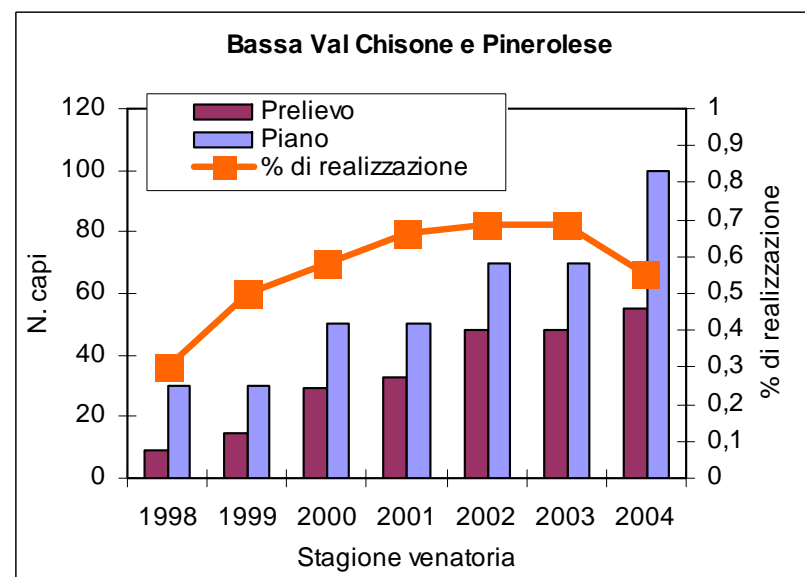
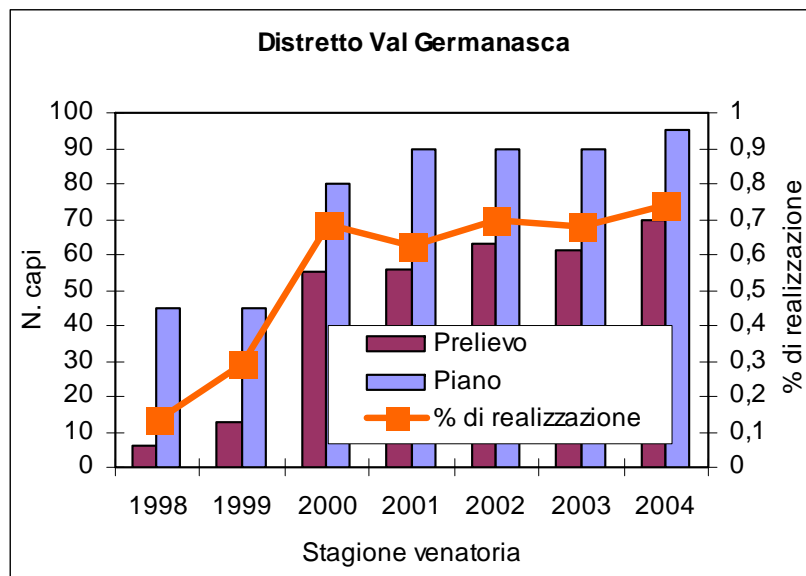
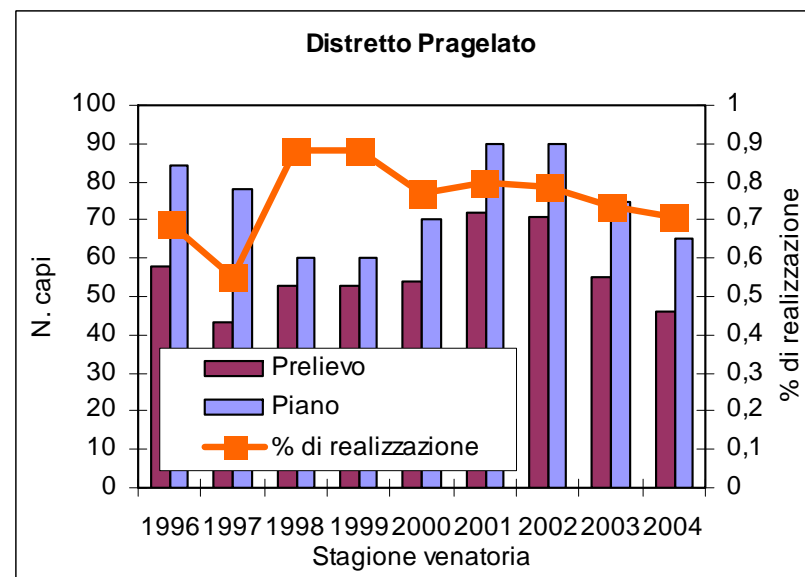
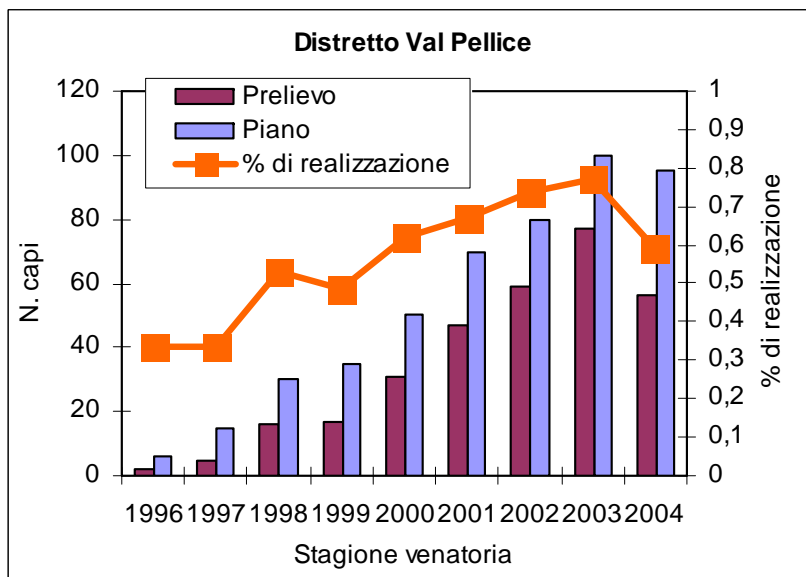
Prelievo Cervo CATO1



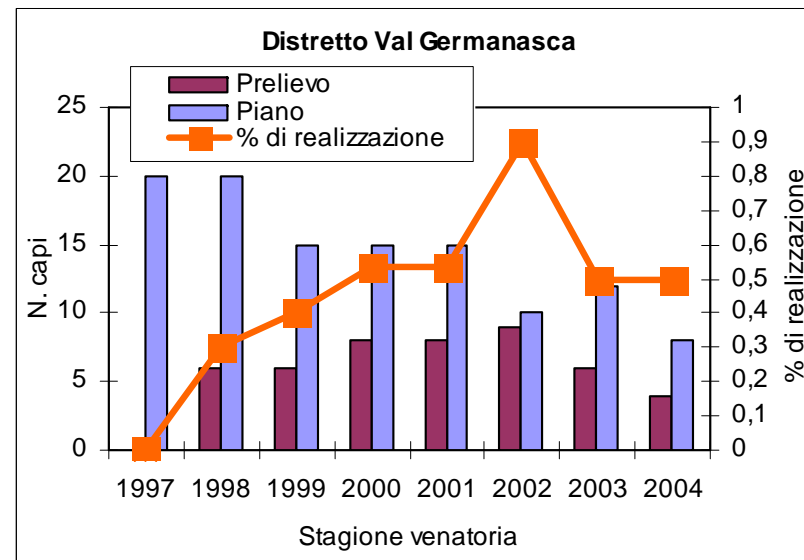
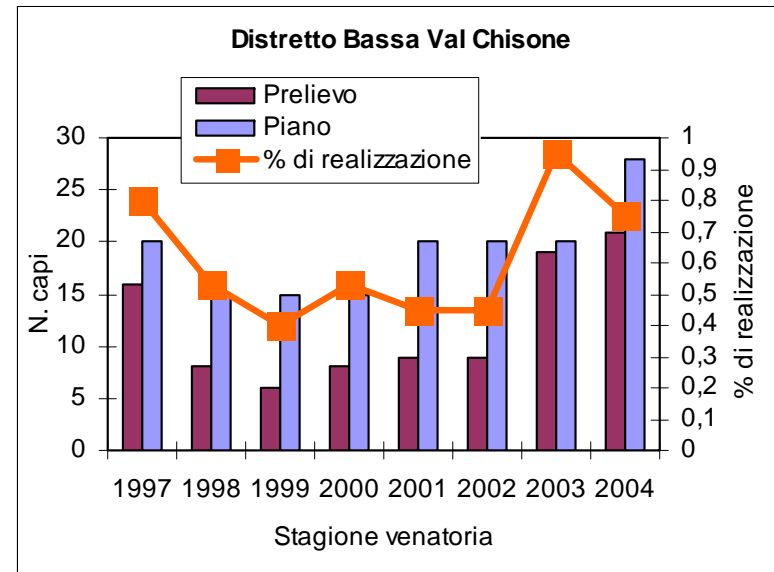
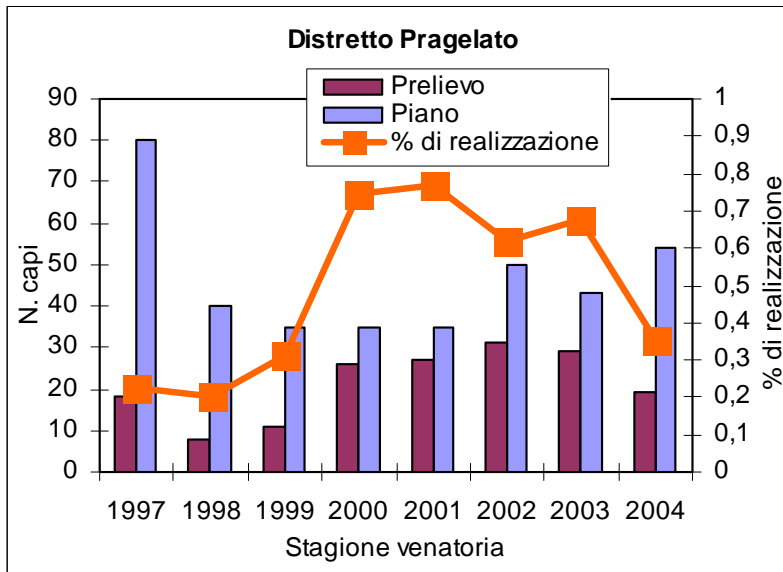
CAMOSCIO: TRENDS DEGLI ABBATTIMENTI NEGLI ANNI PER DISTRETTO



CAPRIOLO: TRENDS DEGLI ABBATTIMENTI NEGLI ANNI PER DISTRETTO



CERVO: TRENDS DEGLI ABBATTIMENTI NEGLI ANNI PER DISTRETTO



GIORNATE IMPIEGATE PER L'ABBATTIMENTO DI UN CAPO NELLA CACCIA DI SELEZIONE AGLI UNGULATI

CAMOSCIO

Classe	Parametro	VC	VG	VP	Totale
GIO	N	3	10	5	18
	Media	3,7	4,8	1,8	3,8
	D.S.	3,1	2,5	0,8	2,5
BIN	N	14	21	18	53
	Media	3,3	2,4	1,7	2,4
	D.S.	2,1	1,8	0,8	1,7
FA	N	17	34	21	72
	Media	2,5	2,5	2,0	2,3
	D.S.	1,5	1,6	2,0	1,7
MA	N	12	30	20	62
	Media	4,2	4,3	3,0	3,8
	D.S.	3,3	2,2	1,6	2,3
Conteggio generale		46	95	64	205
Media generale		3,2	3,3	2,2	2,9
D.S. generale		2,4	2,2	1,6	2,1

MUFLONE

Classe	Parametro	VP
AGN	N	
	Media	
	D.S.	
FA	N	
	Media	
	D.S.	
FUS	N	1
	Media	6,0
	D.S.	
MA	N	1
	Media	1,0
	D.S.	
Conteggio generale		2
Media generale		3,5
D.S. generale		3,5

CAPRIOLO

Classe	Parametro	PR	VC	VG	VP	Totale
GIO	N	11	14	18	9	52
	Media	3,0	3,6	3,4	3,0	3,3
	D.S.	2,6	1,7	3,1	2,0	2,5
FA	N	19	24	31	31	105
	Media	2,5	3,5	3,4	2,7	3,0
	D.S.	2,1	2,0	2,7	1,7	2,2
MA	N	16	15	21	15	67
	Media	3,5	3,9	3,3	3,7	3,6
	D.S.	2,6	2,6	2,4	3,7	2,7
Conteggio generale		46	53	70	55	224
Media generale		3,0	3,6	3,4	3,0	3,3
D.S. generale		2,4	2,1	2,6	2,4	2,4

CERVO

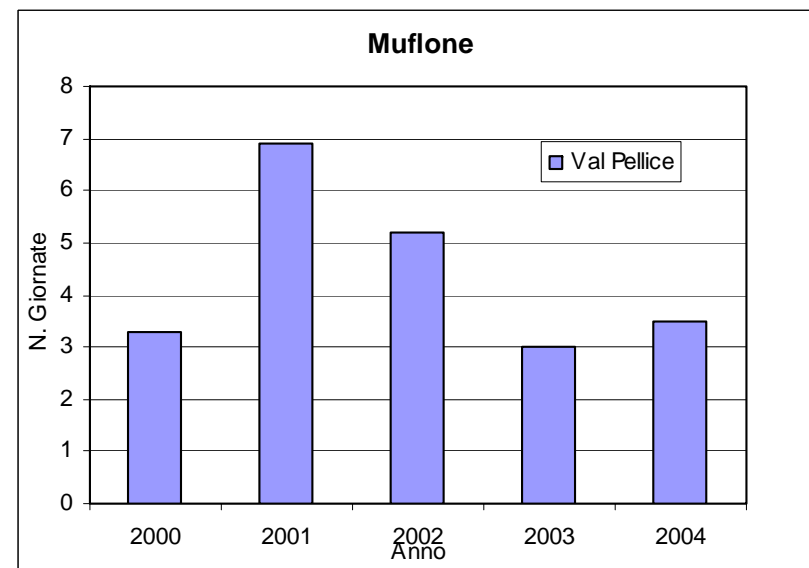
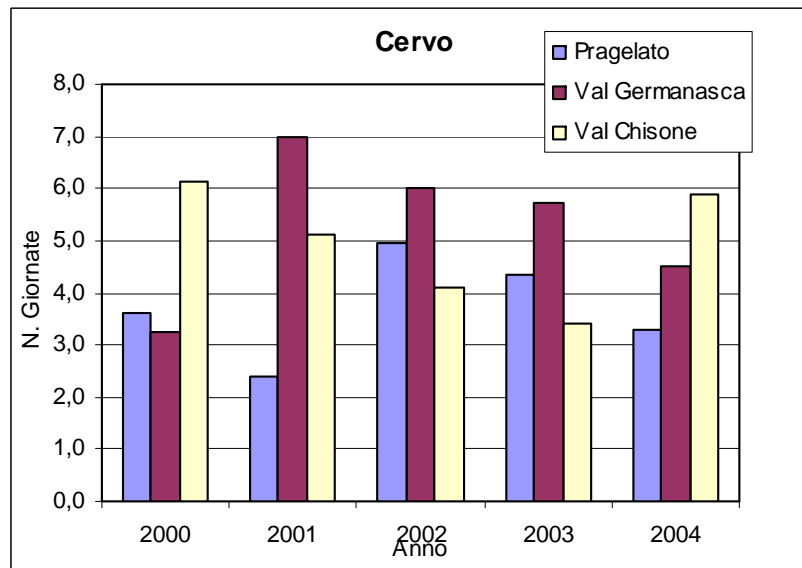
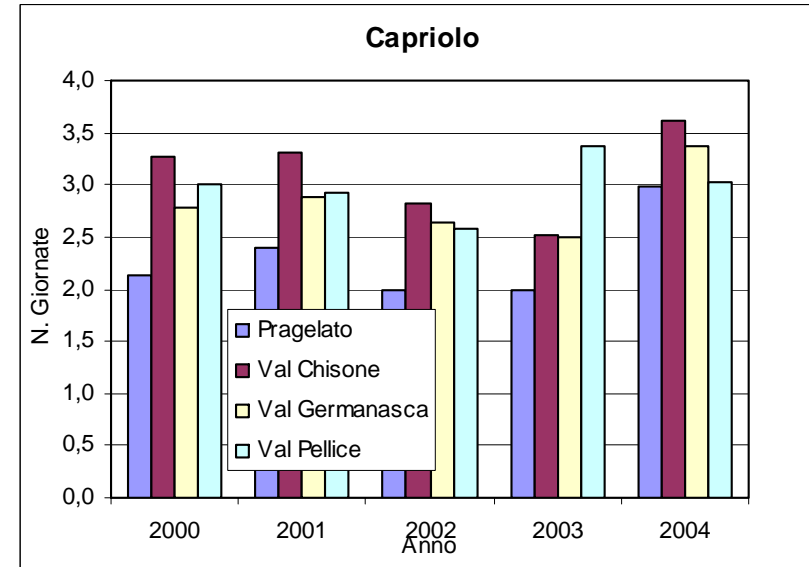
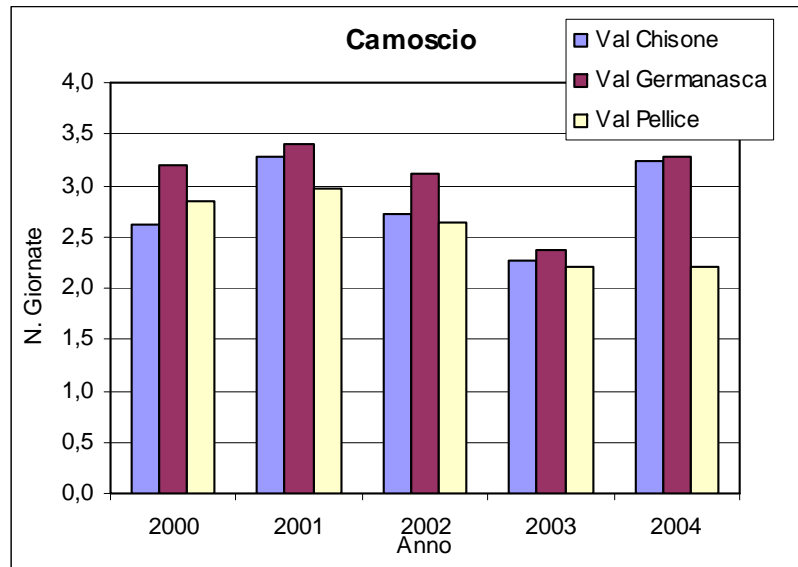
Classe	Parametro	PR	BVC	VG	Totale
GIO	N	3	6		9
	Media	4,7	5,7		5,3
	D.S.	0,6	4,1		3,3
DAG	N	3	3		6
	Media	1,7	2,3		2,0
	D.S.	0,6	1,5		1,1
FA	N	7	10	3	20
	Media	2,1	6,2	5,3	4,7
	D.S.	1,5	4,0	3,2	3,6
MA	N	6	2	1	9
	Media	4,7	10,5	2,0	5,7
	D.S.	2,3	3,5		3,6
Conteggio generale		19	21	4	44
Media generale		3,3	5,9	4,5	4,6
D.S. generale		2,0	4,1	3,1	3,4

Note:

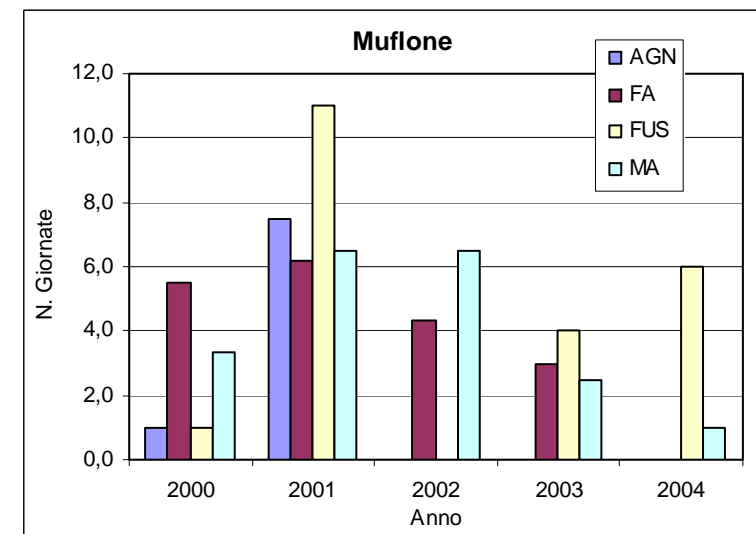
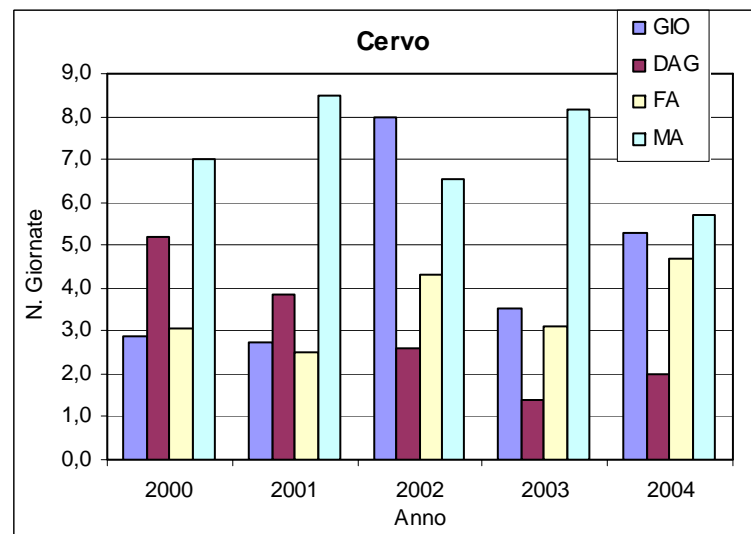
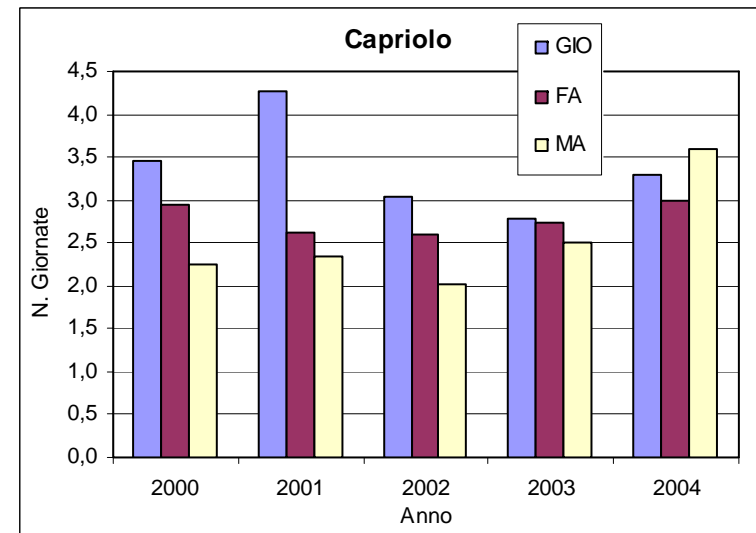
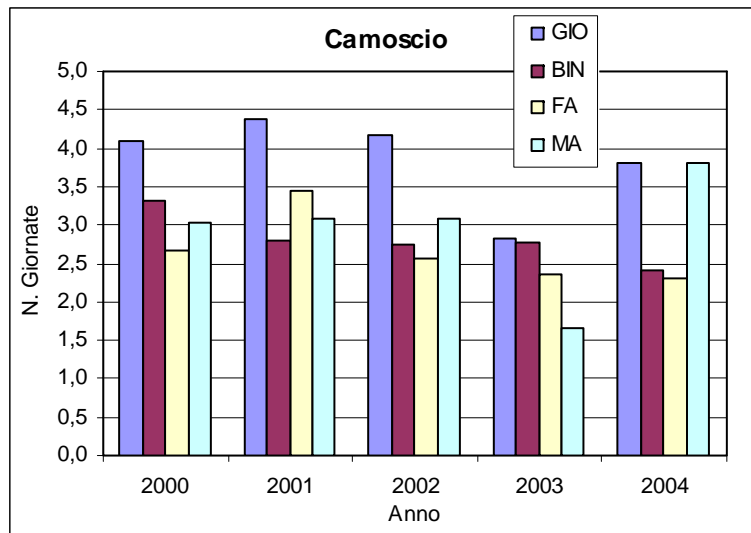
PR=Pragelato
 VC=Val Chisone
 VP=Val Pellice
 VG=Val Germanasca
 BVC=Bassa Val Chisone

GIO=giovane
 BIN=yearling
 FA=femmina adulta
 MA=maschio adulto
 DAG=daguet
 FUS=yearling maschio
 AGN=agnello

TRENDS DEL NUMERO DI GIORNATE NECESSARIE PER L'ABBATTIMENTO DI UN CAPO SECONDO IL DISTRETTO



TRENDS DEL NUMERO DI GIORNATE NECESSARIE PER L'ABBATTIMENTO DI UN CAPO SECONDO LA CLASSE



Note: MA=maschio adulto; FA=femmina adulta; BIN=yearling; DAG=daguet; FUS=yearling maschio; AGN=agnello; GIO=giovane

ANALISI ABBATTIMENTI SANITARI NELLA CACCIA DI SELEZIONE AGLI UNGULATI

NUMERO PRELIEVI SANITARI

CAMOSCIO

Classe	VC	VG	VP	Totale	
GIO			1	1	
BIN			2	2	
FA		2	5	1	8
MA		1	3	2	6
Totale	3	11	3	17	

CAPRIOLO

Classe	VC	Totale
GIO	1	1
FA	1	1
MA	1	1
Totale	3	3

CERVO

Classe	PR	VC	VG	Totale
GIO			1	1
DAG				
FA				
MA		1		1
Totale	1	1	1	2

Legenda:

GIO = giovane
 BIN = yearling
 DAG = daguet
 FA = femmina adulta
 MA = maschio adulto

PR = Prigelato
 VC = Val Chisone
 VG = Val Germanasca
 VP = Val Pellice

TIPI DI ANOMALIE

CAMOSCIO

Cause	GIO	BIN	FA	MA	Totale	
CONGIUNTIVITE	1	1	6	1	9	
FRATTURE/AMPUTAZIONI			1	2	2	5
LESIONE DIVERSE				3	3	
PESO					0	
Totale complessivo	1	2	8	6	17	

CAPRIOLO

Cause	GIO	FA	MA	Totale
FRATTURE/AMPUTAZIONI	1	1	1	3
LESIONI DIVERSE				
PESO				
Totale complessivo	1	1	1	3

CERVO

Cause	GIO	FA	MA	Totale
FRATTURE/AMPUTAZIONI	1		1	2
PESO				
Totale complessivo	1	1	1	2

ANALISI ABBATTIMENTI NON CONFORMI NELLA CACCIA DI SELEZIONE AGLI UNGULATI

CAMOSCIO

Classe	VC	VG	VP	Totale
CAP				
BIN		1		1
FA			2	2
MA			4	4
Totale complessivo		1	6	4

Legenda:

GIO = giovane
 BIN = yearling
 DAG = daguet
 FA = femmina adulta
 MA = maschio adulto

Tipi di errore

Classe	VC	VG	VP	Totale
MAxNOMA			4	4
FAxYRoCAP			2	2
BIN X FA			1	1
FA X BIN			1	1
CAPO NON AUT.		1		1
Totale complessivo		1	6	4

PR = Prigelato
 VC = Val Chisone
 VG = Val Germanasca
 VP = Val Pellice

CAPRIOLO

Classe	PR	VC	VG	VP	Totale
GIO					
FA				1	1
MA		1		1	2
Totale complessivo		1		1	3

Tipi di errore

Classe	PR	VC	VG	VP	Totale
MAxNOMA		1		1	2
FA X GIO				1	1
Totale complessivo		1		1	3

CERVO

Classe	VC	VG	PR	Totale
GIO			1	1
DAG				
FA				
MA				
Totale complessivo			1	1

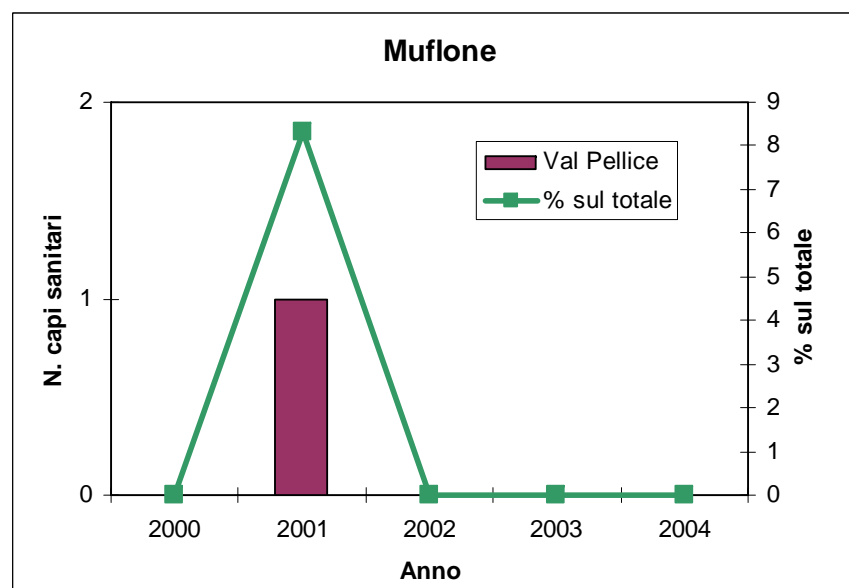
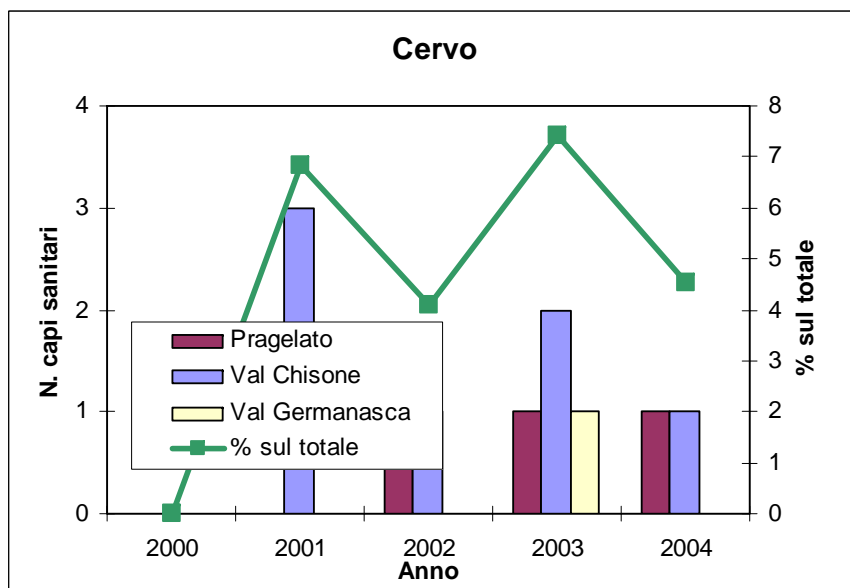
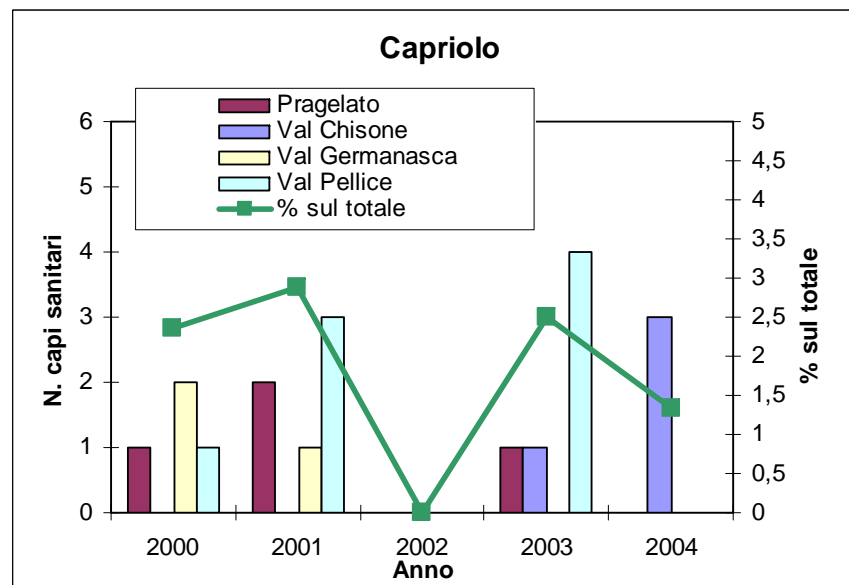
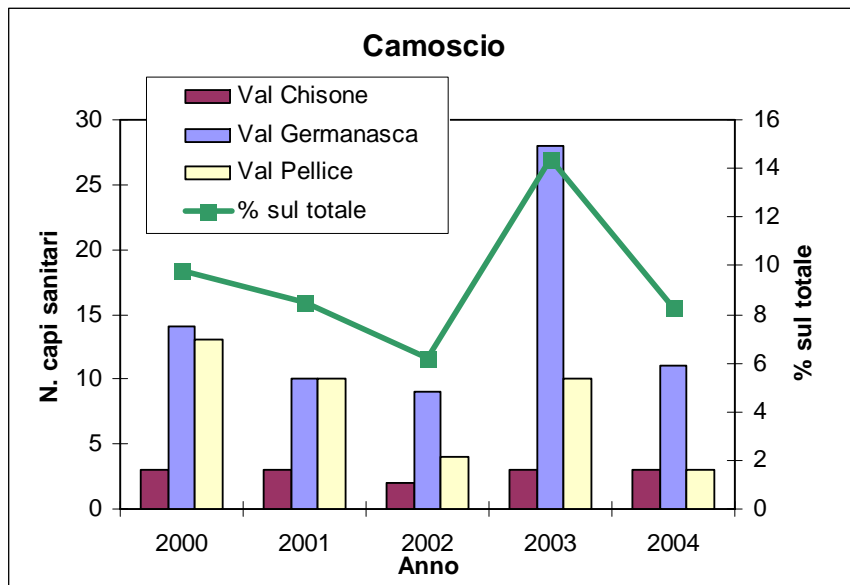
Tipi di errore

Classe	VC	VG	PR	Totale
GIOxMA			1	1
Totale complessivo			1	1

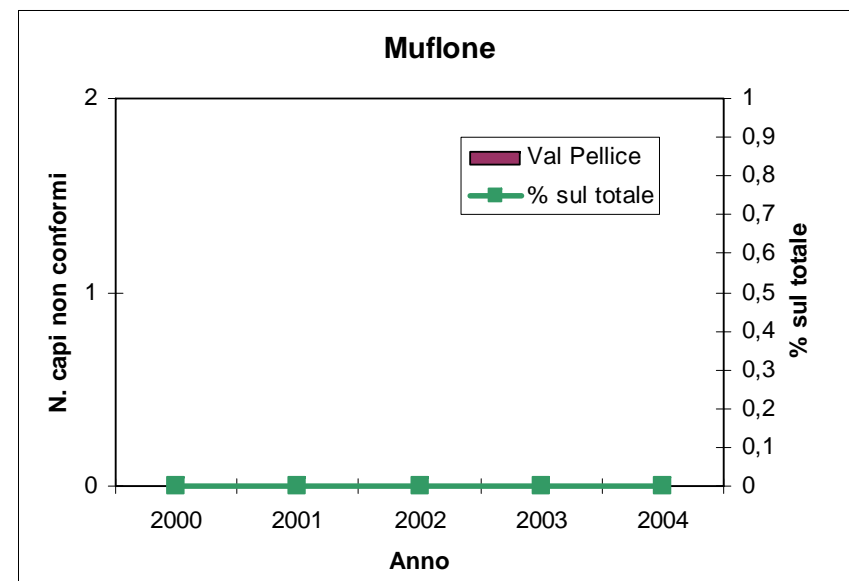
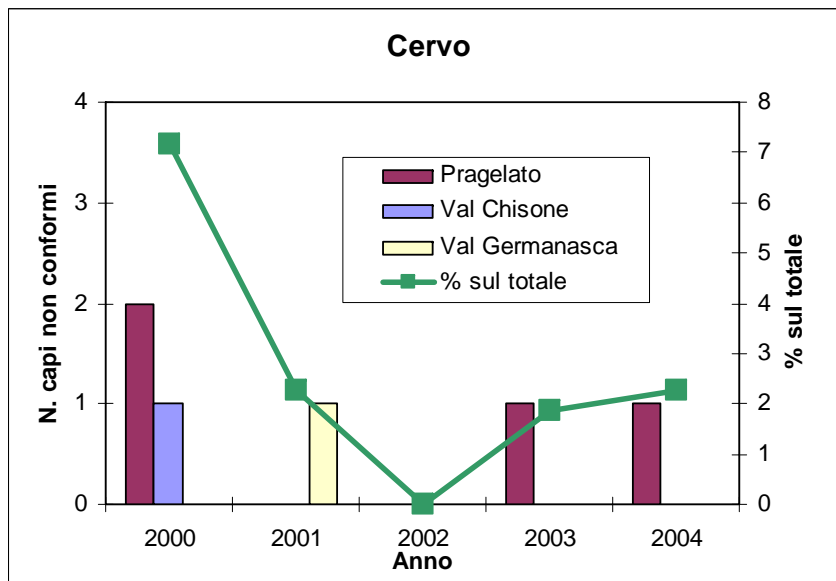
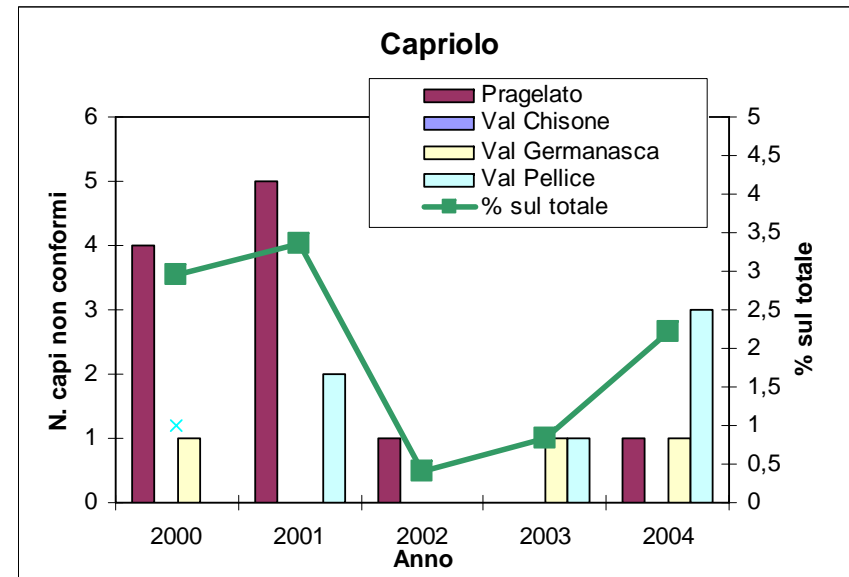
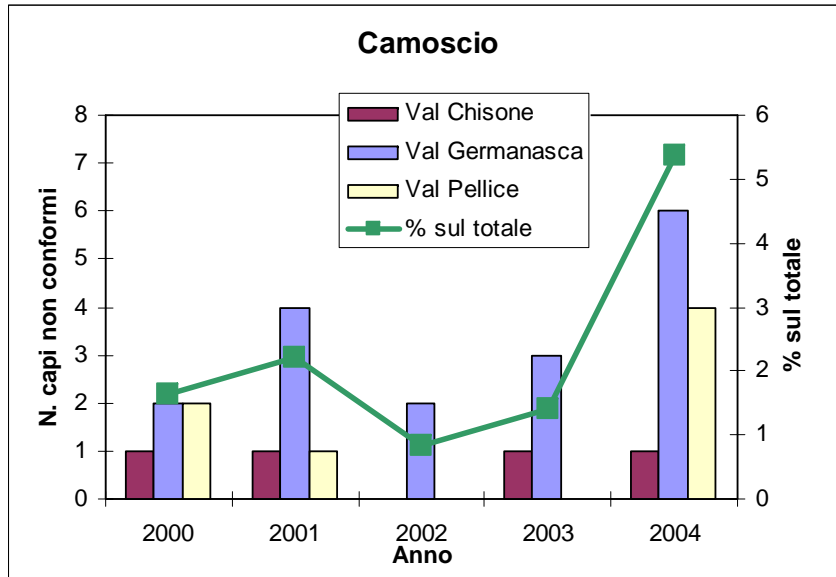
Capi abbattuti illegalmente, non presentati ai centri di controllo e sequestrati dagli Organi di vigilanza: 1 capriolo maschio Bassa Val Chisone e Pin.

Capi rinvenuti sul territorio abbandonati e palesemente abbattuti: 1 capriolo maschio Bassa Val Chisone e Pin.

TRENDS DEGLI ABBATTIMENTI SANITARI NEGLI ANNI



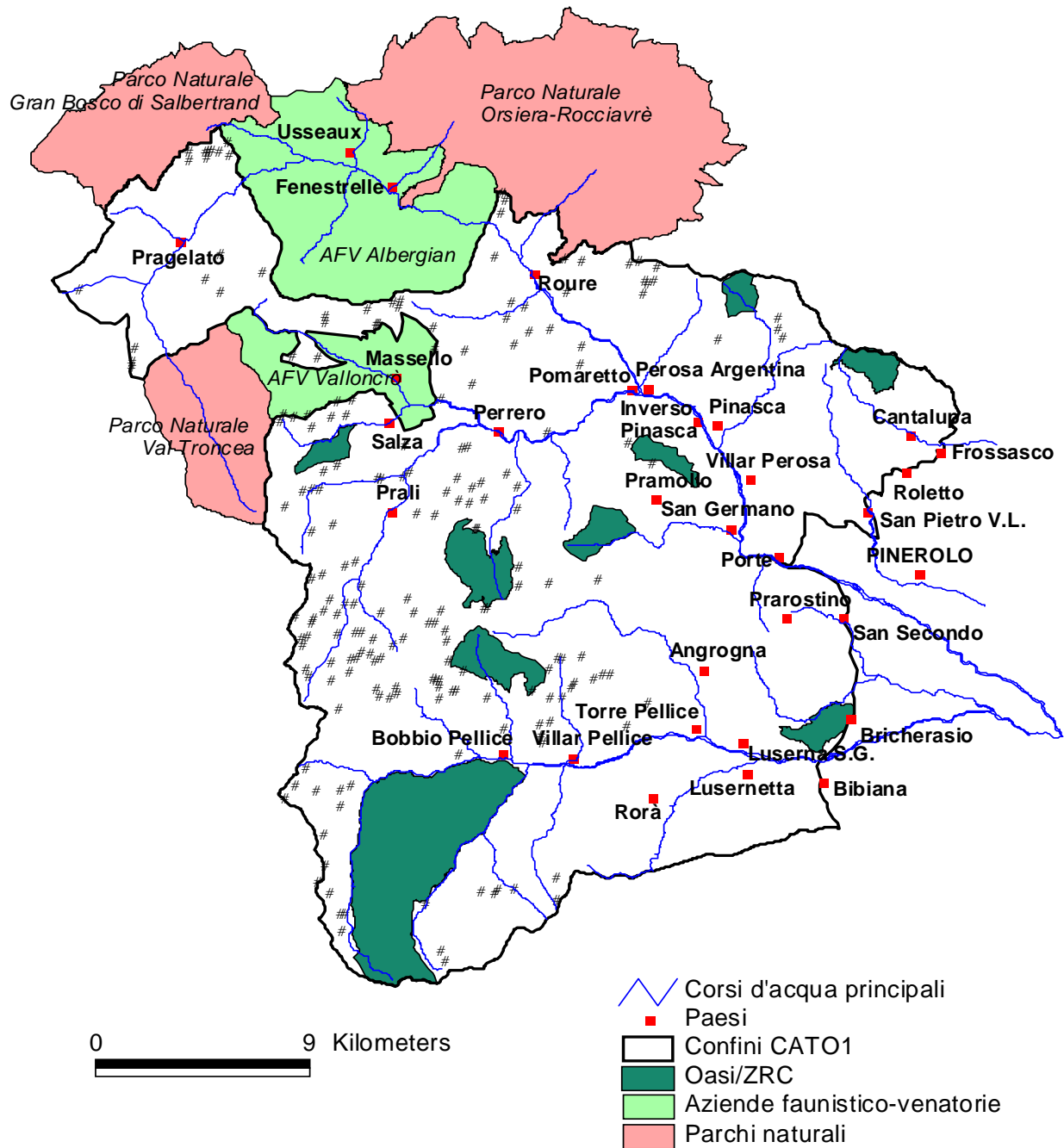
TRENDS DEGLI ABBATTIMENTI NON CONFORMI NEGLI ANNI



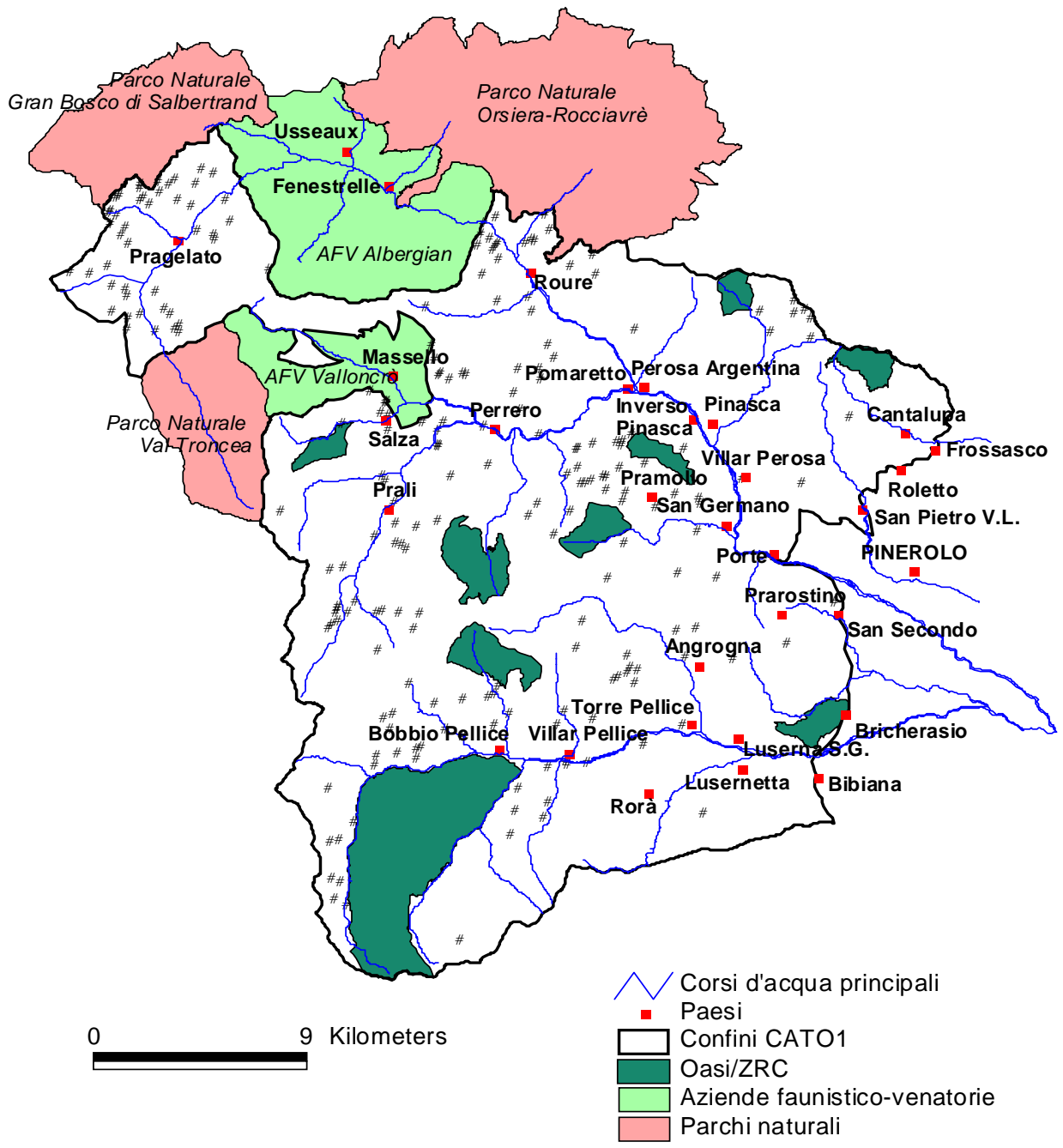
DISTRIBUZIONE DEL PRELIEVO DEGLI UNGULATI NEI COMUNI

Comune	Camoscio	Capriolo	Cervo	Muflore	Totale complessivo
ANGROGNA	4	5			9
BOBBIO PELLICE	34	27		2	63
CANTALUPA		1			1
INVERSO PINASCA	2	1			3
LUSERNETTA		1			1
MASSELLO	8				8
PEROSA ARG.	7	2			9
PERRERO	19	33	1		53
PINASCA	4	7			11
POMARETTO	1				1
PRAGELATO	17	46	19		82
PRALI	55	30	1		86
PRAMOLLO		17			17
PRAROSTINO		1			1
ROURE	16	21	21		58
SALZA	12	7	2		21
SAN GERMANO		3			3
SAN PIETRO		1			1
SAN SECONDO		1			1
TORRE PELLICE	3	12			15
VILLAR PELLICE	23	11			34
Totale complessivo	205	227	44	2	478

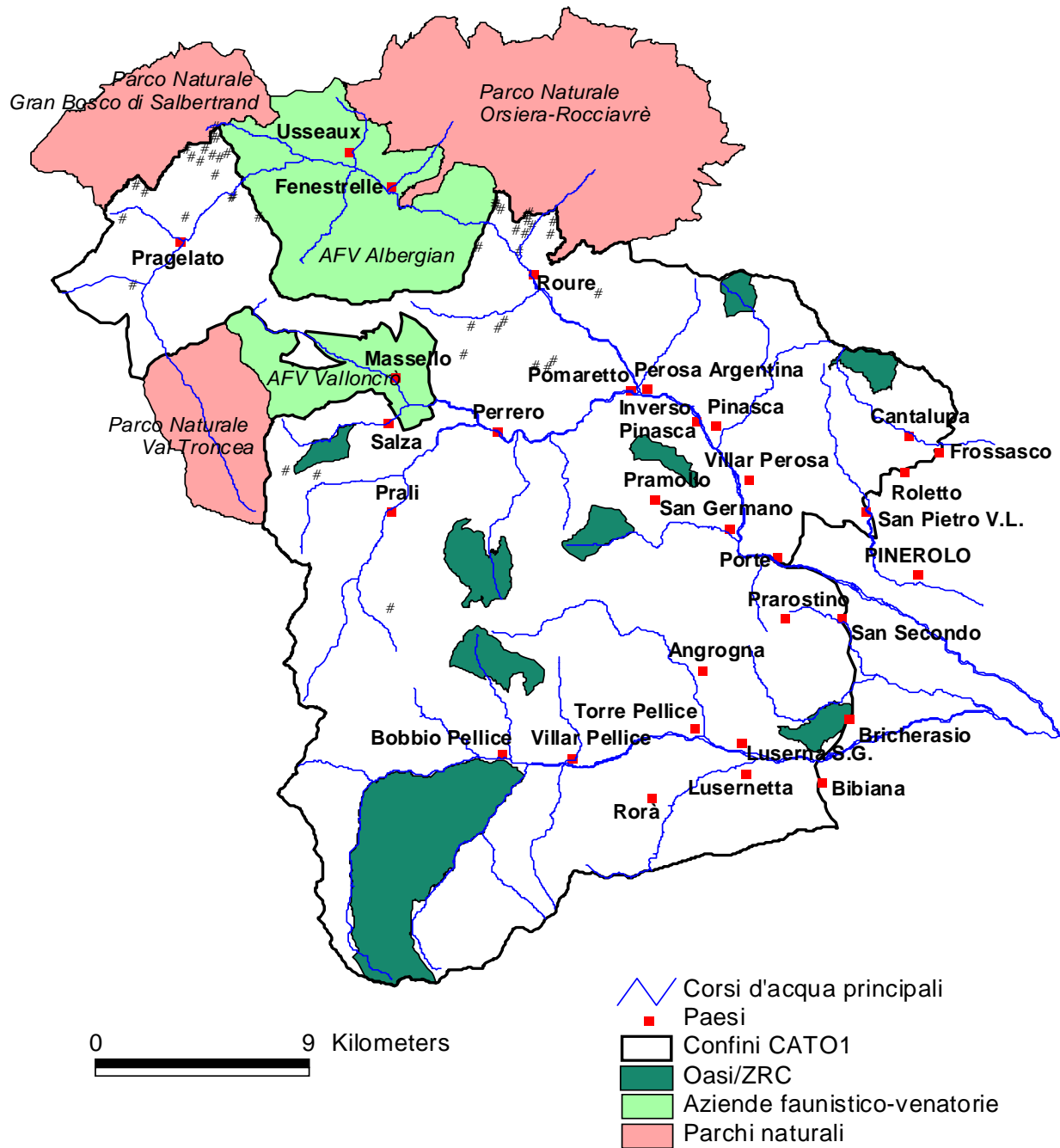
CAMOSCIO: LOCALIZZAZIONE DEGLI ABBATTIMENTI



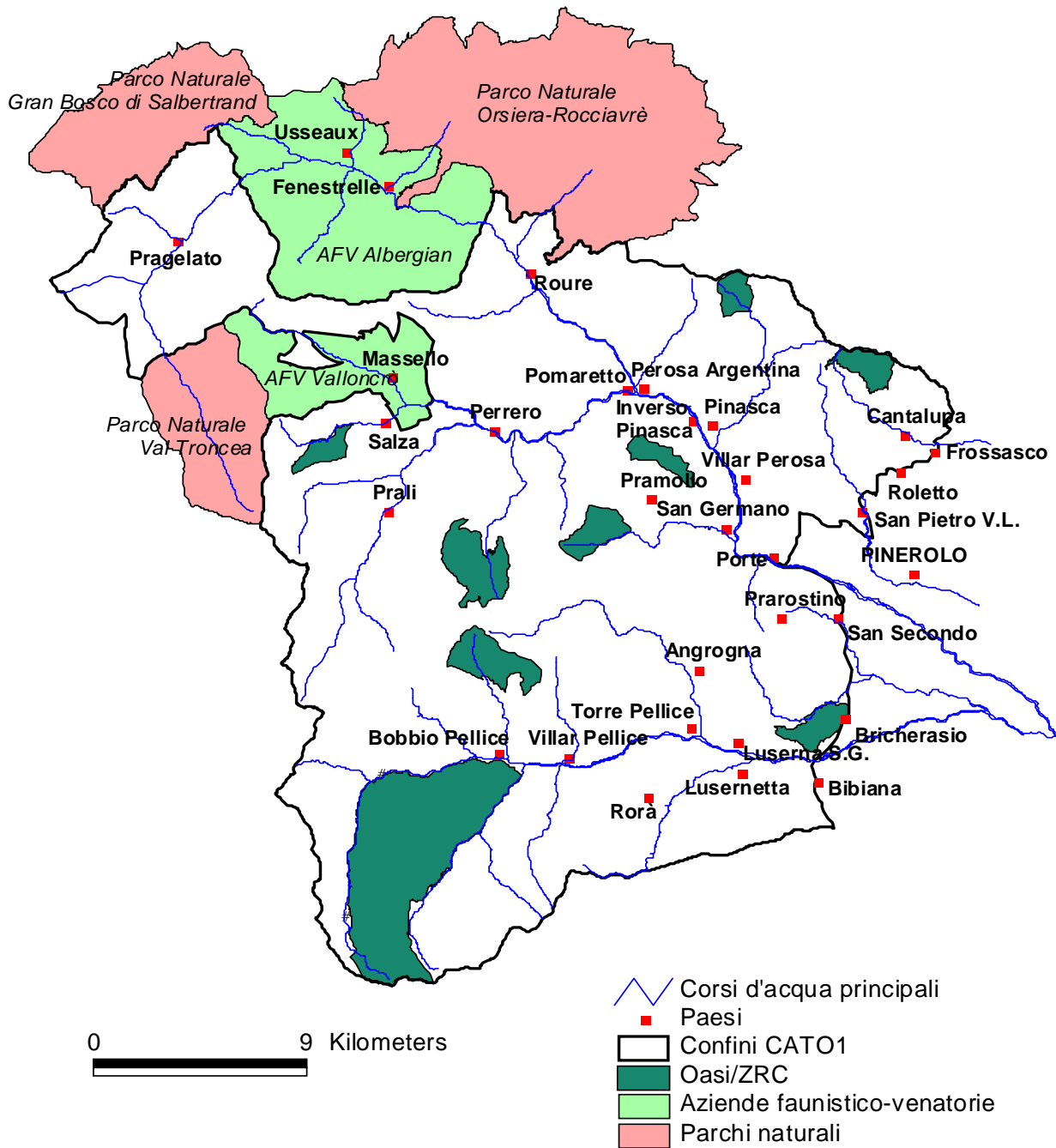
CAPRIOLO: LOCALIZZAZIONE DEGLI ABBATTIMENTI



CERVO: LOCALIZZAZIONE DEGLI ABBATTIMENTI



MUFLONE: LOCALIZZAZIONE DEGLI ABBATTIMENTI



**RISULTATI
CACCIÀ AL CINGHIALE**

CARNIERE E CALENDARIO CINGHIALE

AREA	CARNIERE	CALENDARIO	GIORNATE DI CACCIA
VALLI PELLICE, CHISONE E GERMANASCA	Numero massimo di capi per cacciatore: 5	19 settembre 2004 19 dicembre 2004	MERCOLEDI' DOMENICA

AREE DI CACCIA AL CINGHIALE

AREA	COMUNI
VAL PELLICE	Bricherasio, Bibiana, Lusernetta, Luserna S.G., Torre Pellice, Villar Pellice, Bobbio Pellice, Angrogna, Rorà
VAL CHISONE e GERMANASCA	Pragelato, Roure, Perosa A., Pinasca, Villar Perosa, S. Germano, Porte, Inverso Pinasca, Pramollo, Pomaretto, Perrero, Prali, Massello, Salza, S. Pietro V. L., Pinerolo, Roletto, Frossasco, Cantalupa, Prarostino, S. Secondo

RISULTATI PRELIEVI CINGHIALE

Area di caccia	F	M	Totale
VAL PELLICE	73	88	161
VAL CHISONE, GERM. E PIN.	126	85	211
Totale CATO1	199	173	372

RISULTATI PRELIEVI CINGHIALE PER VALLE

Valle	F	M	Totale
Val Pellice	73	88	161
Pinerolese pedemontano	22	15	37
Val Chisone	77	55	132
Val Germanasca	27	15	42
Totale complessivo	199	173	372

COMPOSIZIONE DEL CARNIERE DEL CINGHIALE PER CLASSI DI ETÀ'

Classe di età	Valli Chisone e Germ.				Val Pellice				Totale CATO1			
	F	M	Totale	%	F	M	Totale	%	F	M	Totale	%
0-12 mesi	44	38	82	38,9	34	49	83	51,6	78	87	165	44,4
13-24 mesi	53	26	79	37,4	23	26	49	30,4	76	52	128	34,4
25-36 mesi	16	16	32	15,2	9	7	16	9,9	25	23	48	12,9
oltre 36 mesi	13	5	18	8,5	7	6	13	8,1	20	11	31	8,3
Totale complessivo	126	85	211	100,0	73	88	161	100,0	199	173	372	100,0

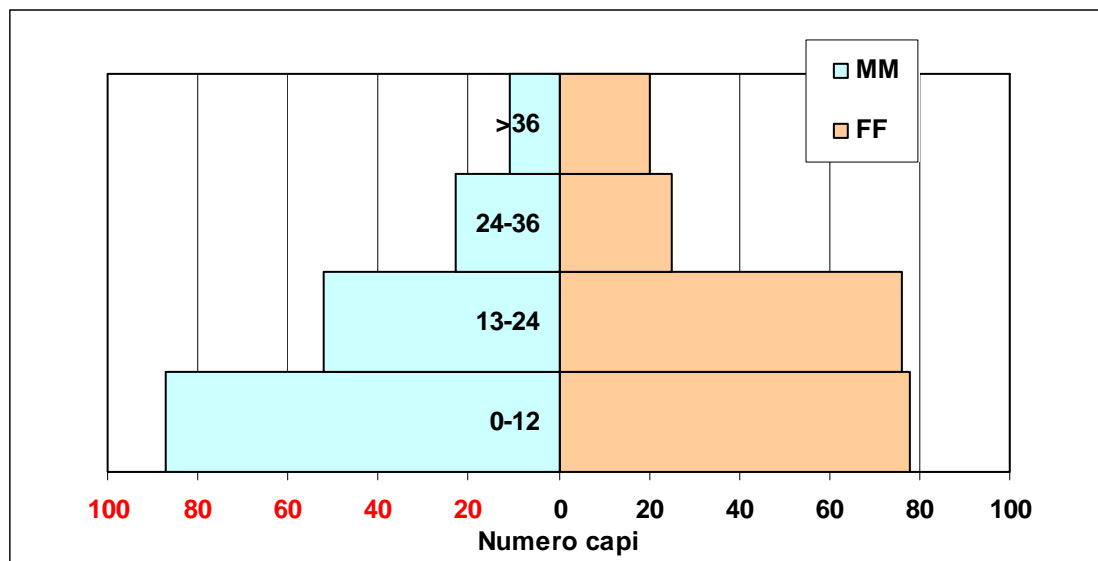
CALENDARIO ABBATTIMENTI CINGHIALE

Data	Giorno	VAL CHISONE, GERM. E PIN.			VAL PELLICE			TOTALE CATO1
		F	M	TOTALE	F	M	TOTALE	
20040919	DOM	8	11	19	7	5	12	31
20040922	MER	3	2	5	1	4	5	10
20040926	DOM	3	3	6	3	3	6	12
20040929	MER	7	2	9	3	7	10	19
20041003	DOM	6	3	9	2	2	4	13
20041006	MER		5	5		1	1	6
20041010	DOM	5	7	12	1	1	2	14
20041013	MER	4	4	8	1	1	2	10
20041017	DOM	3	1	4	2		2	6
20041020	MER		1	1	4		4	5
20041024	DOM	3	2	5	1	1	2	7
20041027	MER	3	2	5		1	1	6
20041031	DOM	3	2	5	2	7	9	14
20041103	MER	6		6	3		3	9
20041107	DOM	8	4	12	7	3	10	22
20041110	MER	2	3	5	1	4	5	10
20041114	DOM	1	4	5	3	6	9	14
20041117	MER	3	4	7		2	2	9
20041121	DOM	4	1	5	1	6	7	12
20041124	MER	7	2	9	2	1	3	12
20041128	DOM	11	3	14	6	7	13	27
20041201	MER	9	3	12	4	5	9	21
20041205	DOM	6	3	9	5	2	7	16
20041208	MER	8	3	11	3	6	9	20
20041212	DOM	5	1	6	3	1	4	10
20041215	MER	1	2	3	3	6	9	12
20041219	DOM	7	7	14	5	6	11	25
Totale		126	85	211	73	88	161	372

DISTRIBUZIONE DEL PRELIEVO DEL CINGHIALE NEI COMUNI

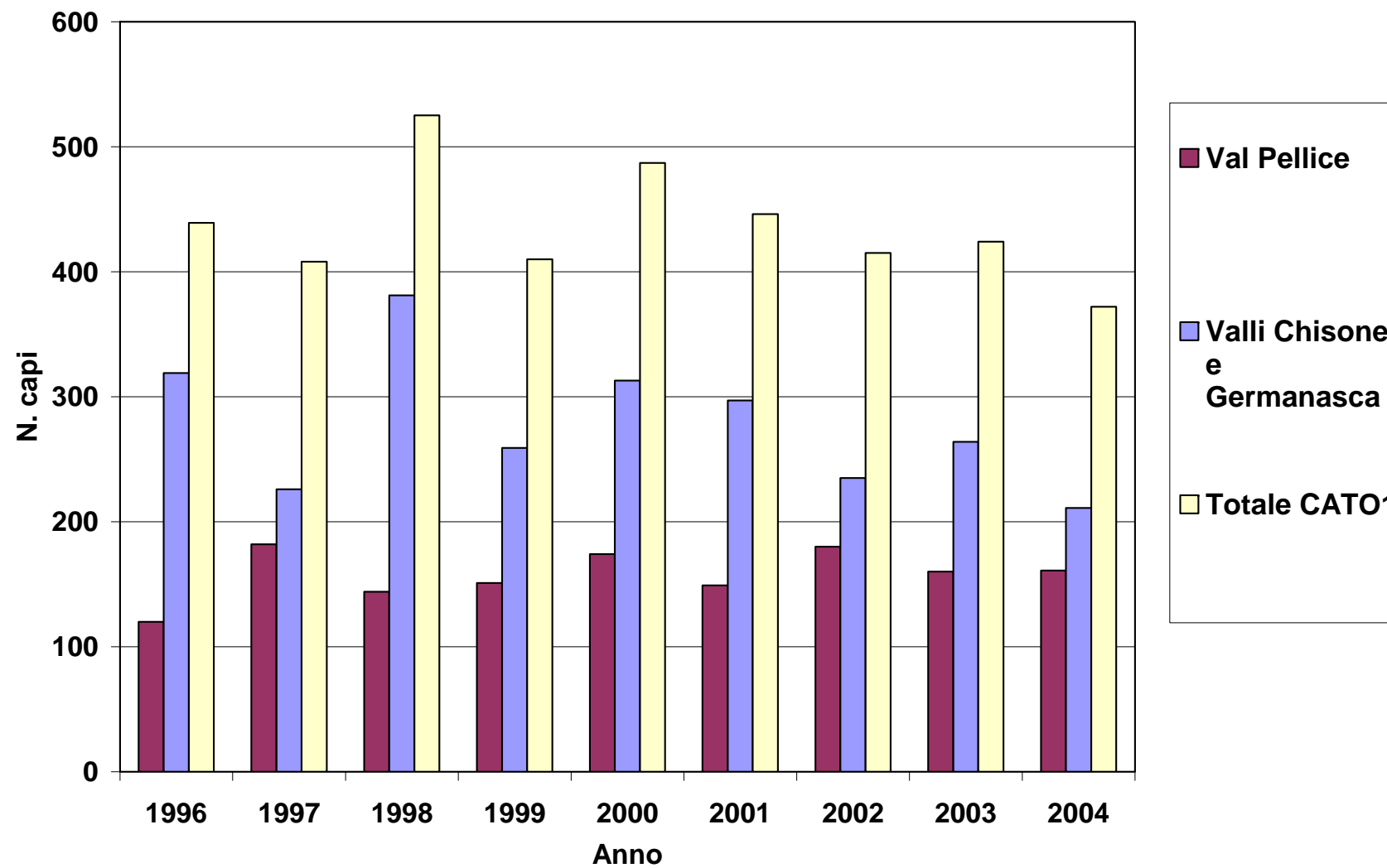
Comune	N. capi
ANGROGNA	26
BIBIANA	16
BRICHERASIO	12
CANTALUPA	12
FROSSASCO	7
INV. PINASCA	8
LUSERNA SAN GIOVANNI	11
LUSERNETTA	6
PEROSA ARG.	8
PERRERO	25
PINASCA	32
PINEROLO	1
POMARETTO	14
PORTE	5
PRAGELATO	4
PRALI	3
PRAMOLLO	27
PRAROSTINO	4
ROLETTO	1
RORA'	16
ROURE	34
SAN GERMANO	9
SAN PIETRO	11
SAN SECONDO	1
VILLAR PEROSA	5
BOBBIO PELLICE	21
TORRE PELLICE	15
VILLAR PELLICE	38
Totale complessivo	372

COMPOSIZIONE DEL CARNIERE DEL CINGHIALE PER CLASSI DI ETÀ'

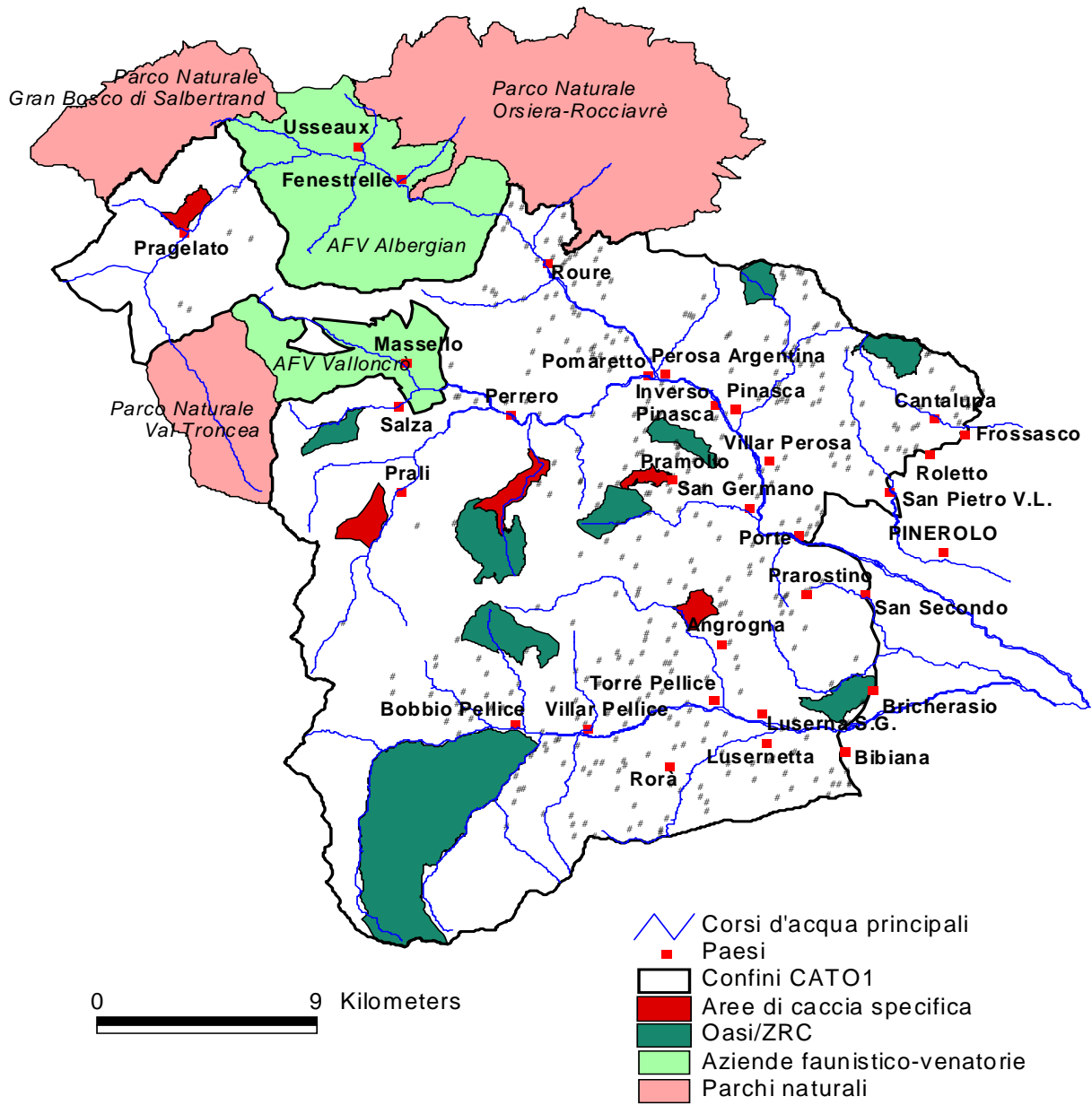


L'età è espressa in mesi.

TRENDS DEGLI ABBATTIMENTI DI CINGHIALE NEGLI ANNI



LOCALIZZAZIONE DEGLI ABBATTIMENTI DI CINGHIALE



**RISULTATI
CACCIA ALLE SPECIE DELLA
TIPICA FAUNA ALPINA**

TIPICA FAUNA ALPINA: PIANO DI ABBATTIMENTO E CALENDARIO 2004/2005

SPECIE	SETTORE	CAPI PRELEVABILI	PERIODO	GIORNATE DI CACCIA
FAGIANO DI MONTE (solo maschi)	VAL PELLICE	17	3 ottobre 2004 28 novembre 2004	MERCLEDI' DOMENICA
	VAL CHISONE E GERMANASCA	35		
PERNICE BIANCA	VALLI PELLICE, CHISONE E GERMANASCA	18		
LEPRE VARIABILE	VALLI PELLICE, CHISONE E GERMANASCA	8		
COTURNICE	VAL PELLICE	14	3 ottobre 2004 31 ottobre 2004	
	VAL CHISONE E GERMANASCA	14		

Il Comitato di gestione del CA, in base alla verifica dei capi abbattuti al termine della giornata del 31 ottobre 2004, su indicazione del Coordinatore faunistico regionale, deve immediatamente procedere alla chiusura dell'attività venatoria alle specie di cui sopra, nel caso in cui il numero di capi presentati sia inferiore o uguale al 50% del piano autorizzato.

SETTORI DI CACCIA ALLA TIPICA FAUNA ALPINA

DISTRETTO	COMUNI
VAL PELLICE	Bricherasio, Bibiana, Lusernetta, Luserna S.G., Torre Pellice, Villar Pellice, Bobbio Pellice, Angrogna, Rorà
VAL CHISONE e GERMANASCA	Pragelato, Roure, Perosa A., Pinasca, Villar Perosa, S. Germano, Porte, Inverso Pinasca, Pramollo, Pomaretto, Perrero, Prali, Massello, Salza, S. Pietro V. L., Pinerolo, Roletto, Frossasco, Cantalupa, Prarostino, S. Secondo

RISULTATI PRELIEVI TIPICA FAUNA ALPINA

	Val Pellice			Val Chisone e G.			Totale CA TO 1		
	PRE	REA	%	PRE	REA	%	PRE	REA	%
FAGIANO DI MONTE	17	14	82%	35	29	83%	52	43	83%
PERNICE BIANCA							18	18	100%
COTURNICE	14	13	93%	14	13	93%	28	26	93%
LEPRE VARIABILE							8	8	100%

Note: PRE=piano previsto; REA=piano realizzato; %=perc. di realizzazione

TIPICA FAUNA ALPINA: COMPOSIZIONE DEL CARNIERE REALIZZATO

DISTRETTO	specie	SEX	AD	JUV	Totale	
Valli Chisone e Germanasca	LEPRE VARIABILE	F	2	3	5	
		M	2	1	3	
		TOT	4	4	8	
	FAGIANO DI MONTE	M	18	11	29	
		PERNICE BIANCA	F	9	1	10
			M	4	4	8
	COTURNICE	TOT	13	5	18	
		F	3		3	
		IND		7	7	
		M	2	1	3	
	Totale CATO1	TOT	5	8	13	
		FAGIANO DI MONTE	M	6	8	14
COTURNICE			F		6	6
COTURNICE		M	4	3	7	
	TOT	4	9	13		
	LEPRE VARIABILE	F	2	3	5	
M		2	1	3		
TOT		4	4	8		
Totale CATO1	FAGIANO DI MONTE	M	24	19	43	
		PERNICE BIANCA	F	9	1	10
	COTURNICE	M	4	4	8	
		TOT	13	5	18	
		F	3	6	9	
	COTURNICE	IND		7	7	
		M	6	4	10	
		TOT	9	17	26	

Legenda:

M = maschio

F = femmina

IND = animale di sesso e/o età indeterminati

ADU = adulto

JUV = giovane dell'anno

CHIUSURE ANTICATE ALLA CACCIA ALLA TIPICA FAUNA ALPINA PER
COMPLETAMENTO DEL PIANO

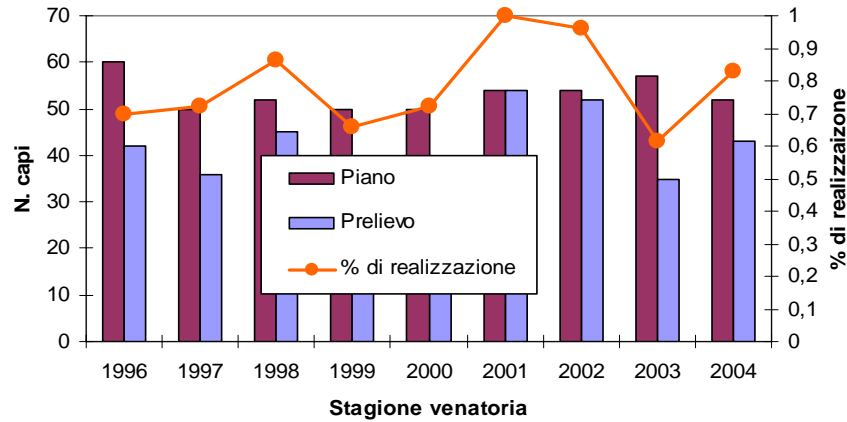
Specie	Distretto	Data completamento piano
Pernice bianca	Tutto il CA	03-ott
Lepre variabile	Tutto il CA	10-ott
Coturnice	Valli Chisone e Germanasca	24-ott
Coturnice	Val Pellice	24-ott

DISTRIBUZIONE DEL CARNIERE DELLA TIPICA FAUNA ALPINA PER COMUNE

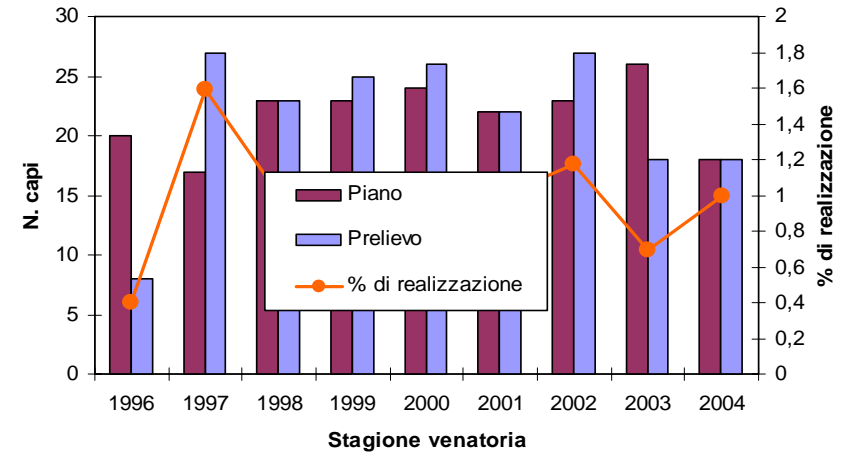
Comune	Fagiano di M.	Pernice B.	Coturnice	Lapre V.	Totale
ANGROGNA	1		1		2
BOBBIO PELLICE	5		7		12
PEROSA A.			1		1
PERRERO	6	3	1	1	11
PINASCA	1		1		2
PRAGELATO	6	3	2	1	12
PRALI	14	12	4	5	35
ROURE	2		4	1	7
TORRE PELLICE			4		4
VILLAR PELLICE	8		1		9
Totale complessivo	43	18	26	8	95

TRENDS DEGLI ABBATTIMENTI DELLE SPECIE DELLA TIPICA FAUNA ALPINA

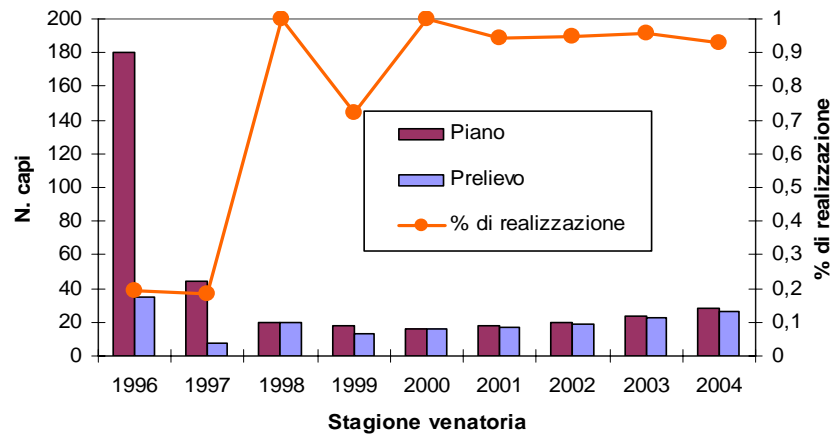
Prelievo Fagiano di Monte



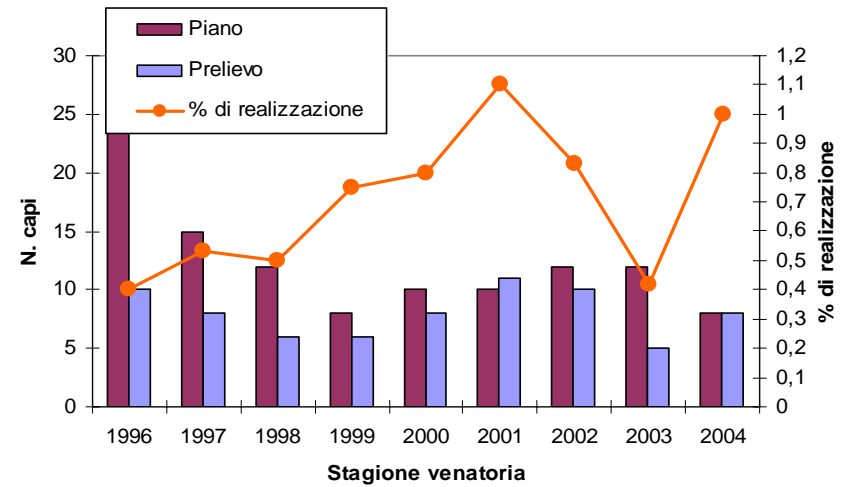
Prelievo Pernice bianca



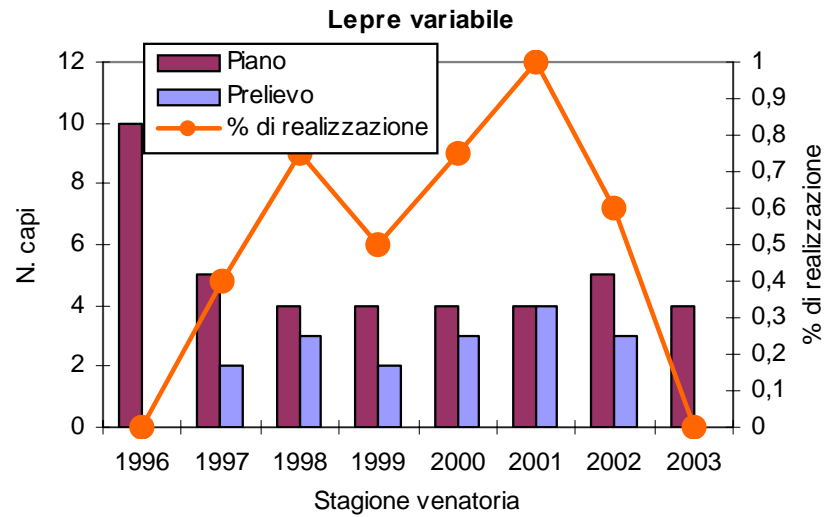
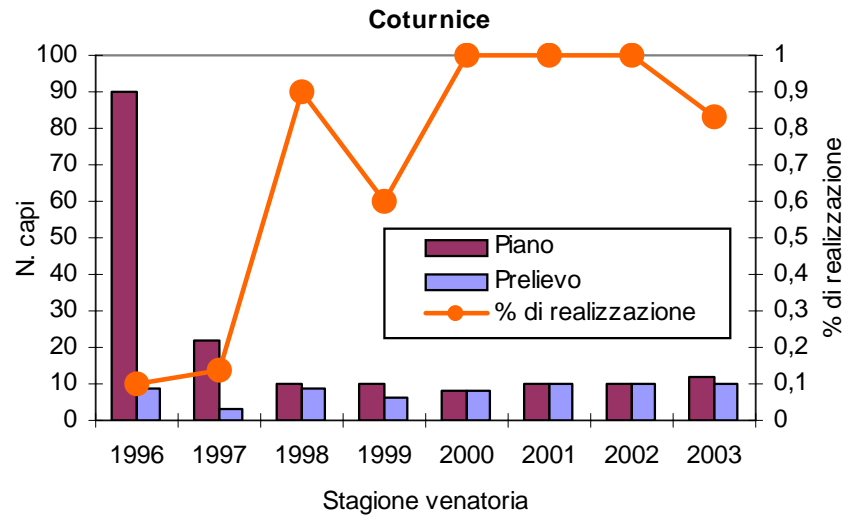
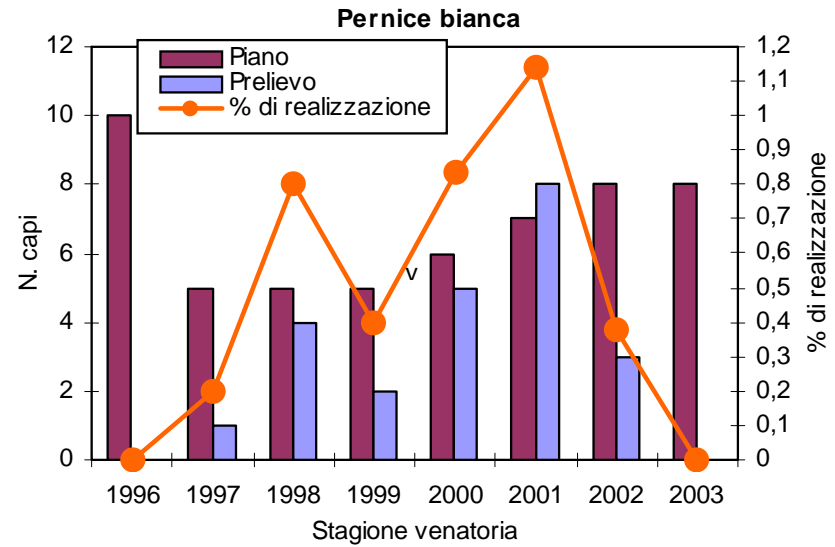
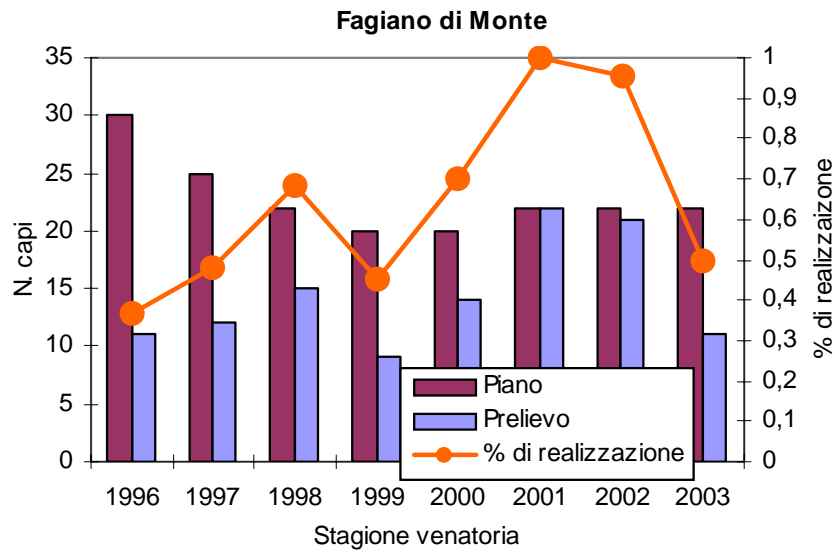
Prelievo Coturnice



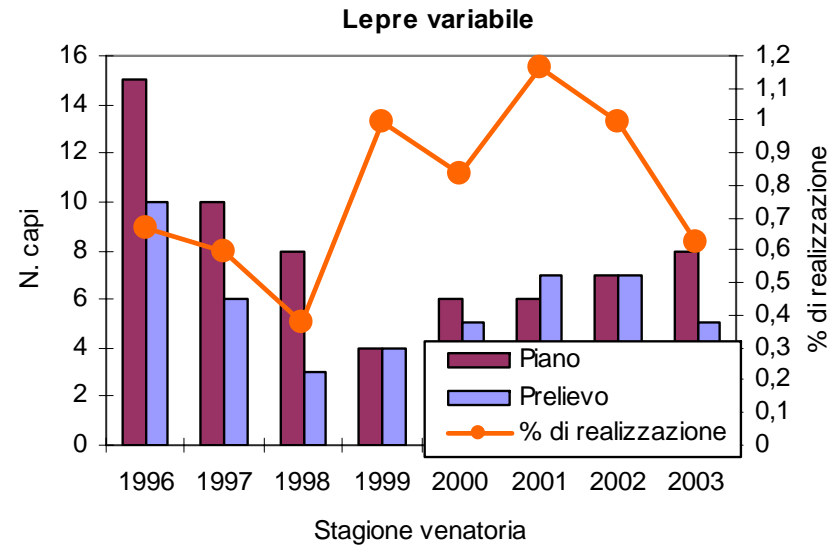
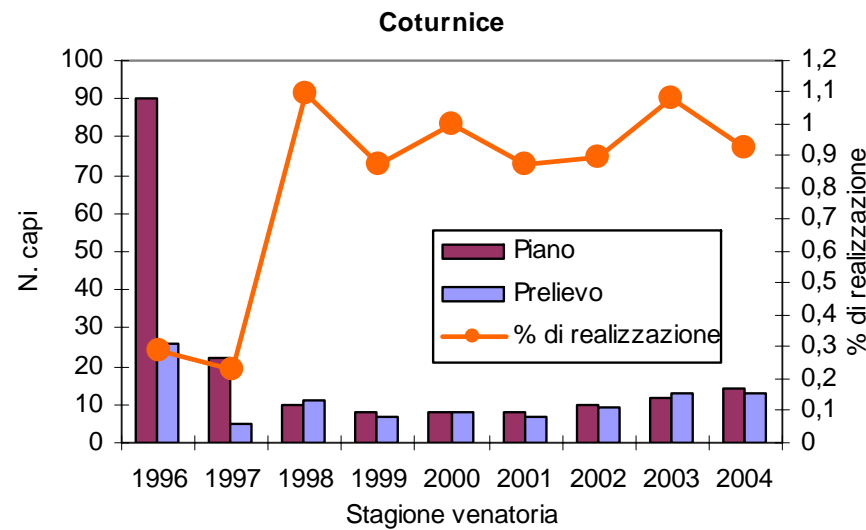
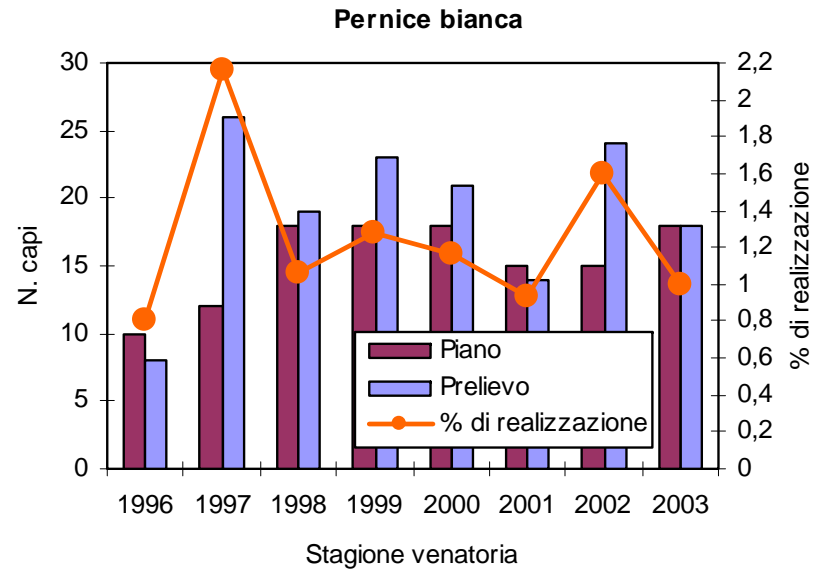
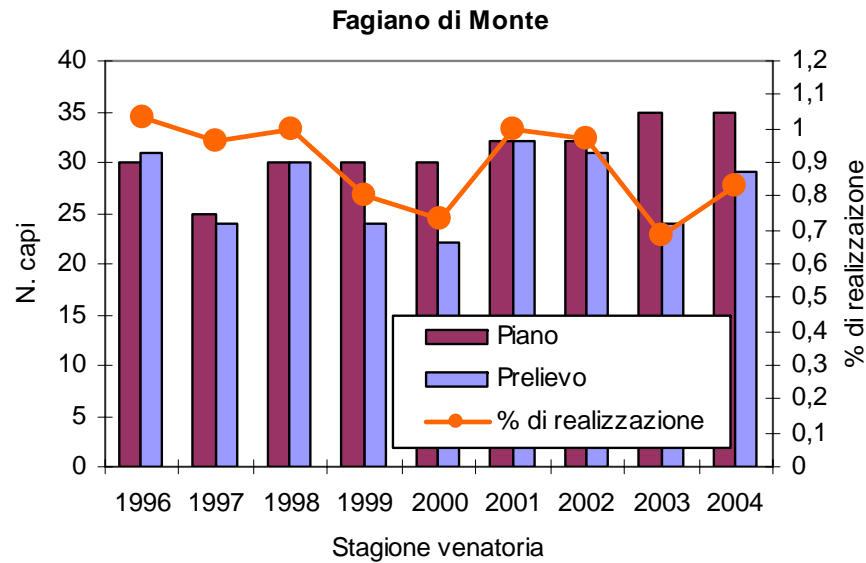
Prelievo Lepre variabile



TRENDS DEGLI ABBATTIMENTI DELLE SPECIE DELLA TIPICA FAUNA ALPINA: DISTRETTO VAL PELLICE



TRENDS DEGLI ABBATTIMENTI DELLE SPECIE DELLA TIPICA FAUNA ALPINA: DISTRETTO VALLI CHISONE E GERMANASCA




CALENDARIO ABBATTIMENTI DELLE SPECIE DELLA TIPICA FAUNA ALPINA

DATA	Giorno	LEPRE VARIABILE			FAGIANO DI MONTE			PERNICE BIANCA			COTURNICE			Totale CA
		VC	VP	Totale	VC	VP	Totale	VC	VP	Totale	VC	VP	Totale	
20041003	DOM	5		5	2		2	18		18	2	2	4	29
20041006	MER				4	5	9				5	4	9	18
20041010	DOM	3		3	3	3	6				2	1	3	12
20041013	MER				3	1	4				2	2	4	8
20041017	DOM				1	2	3							3
20041020	MER				2		2				1	1	2	4
20041024	DOM				5		5				1	3	4	9
20041027	MER				2		2							2
20041031	DOM				1		1							1
20041103	MER													
20041107	DOM				3		3							3
20041110	MER				2	1	3							3
20041114	DOM					1	1							1
20041117	MER					1	1							1
20041121	DOM				1		1							1
20041124	MER													
20041128	DOM													
Totale complessivo		8		8	29	14	43	18		18	13	13	26	95

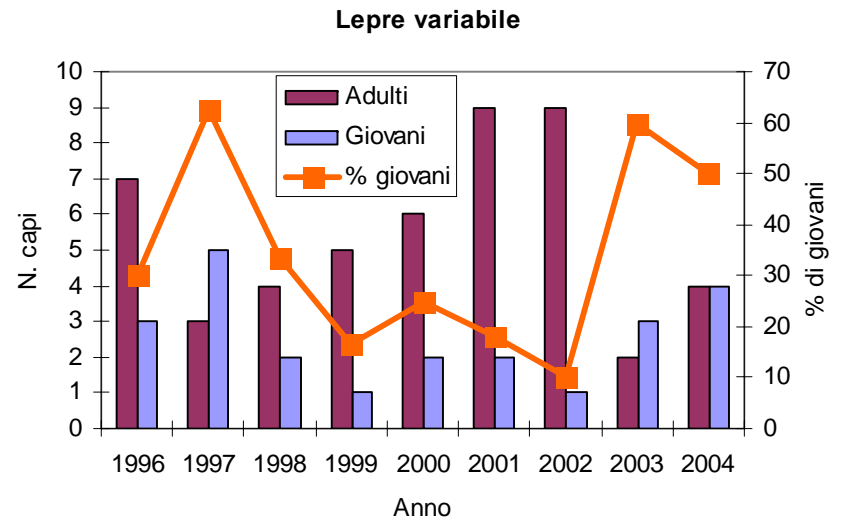
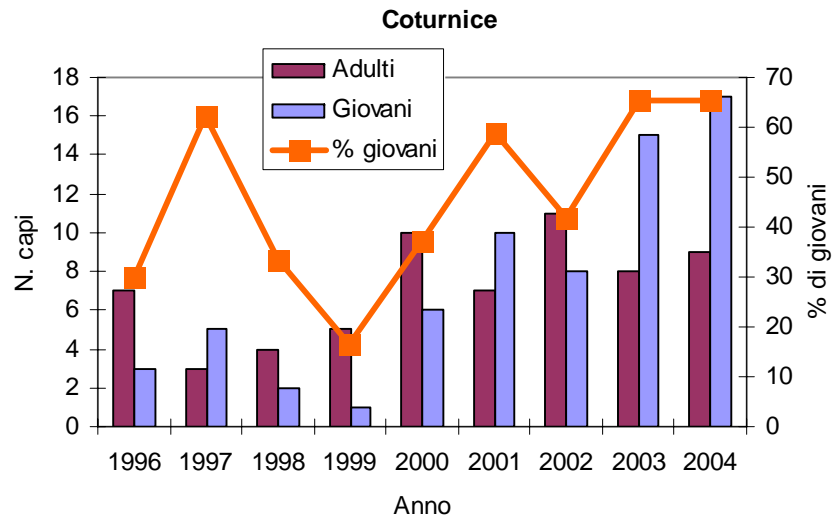
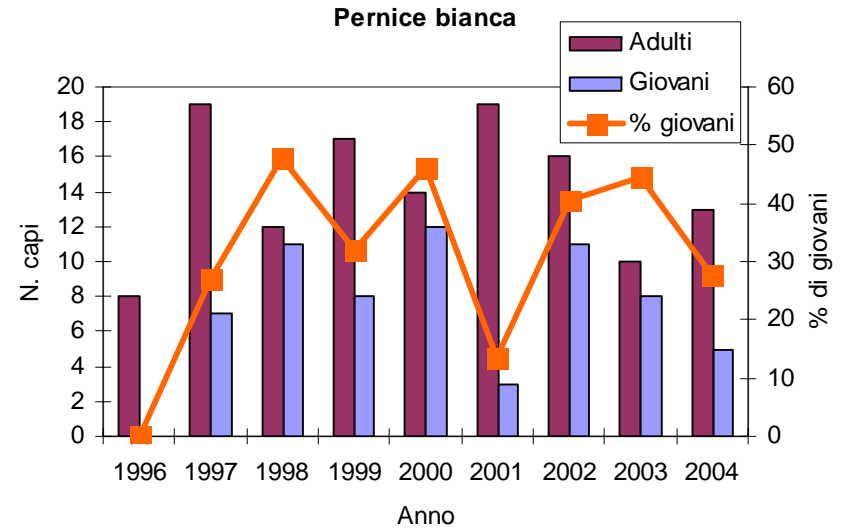
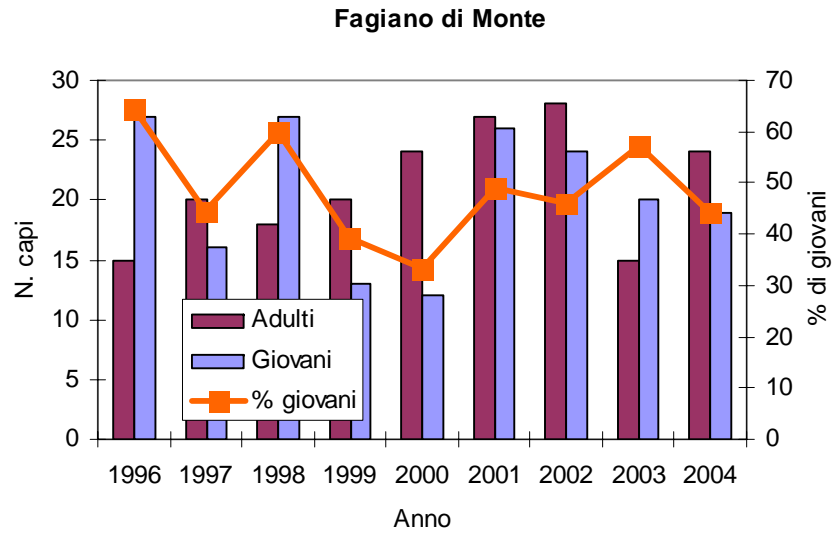
VP = Distretto Val Pellice

VC = Distretto Val Chisone e Germanasca

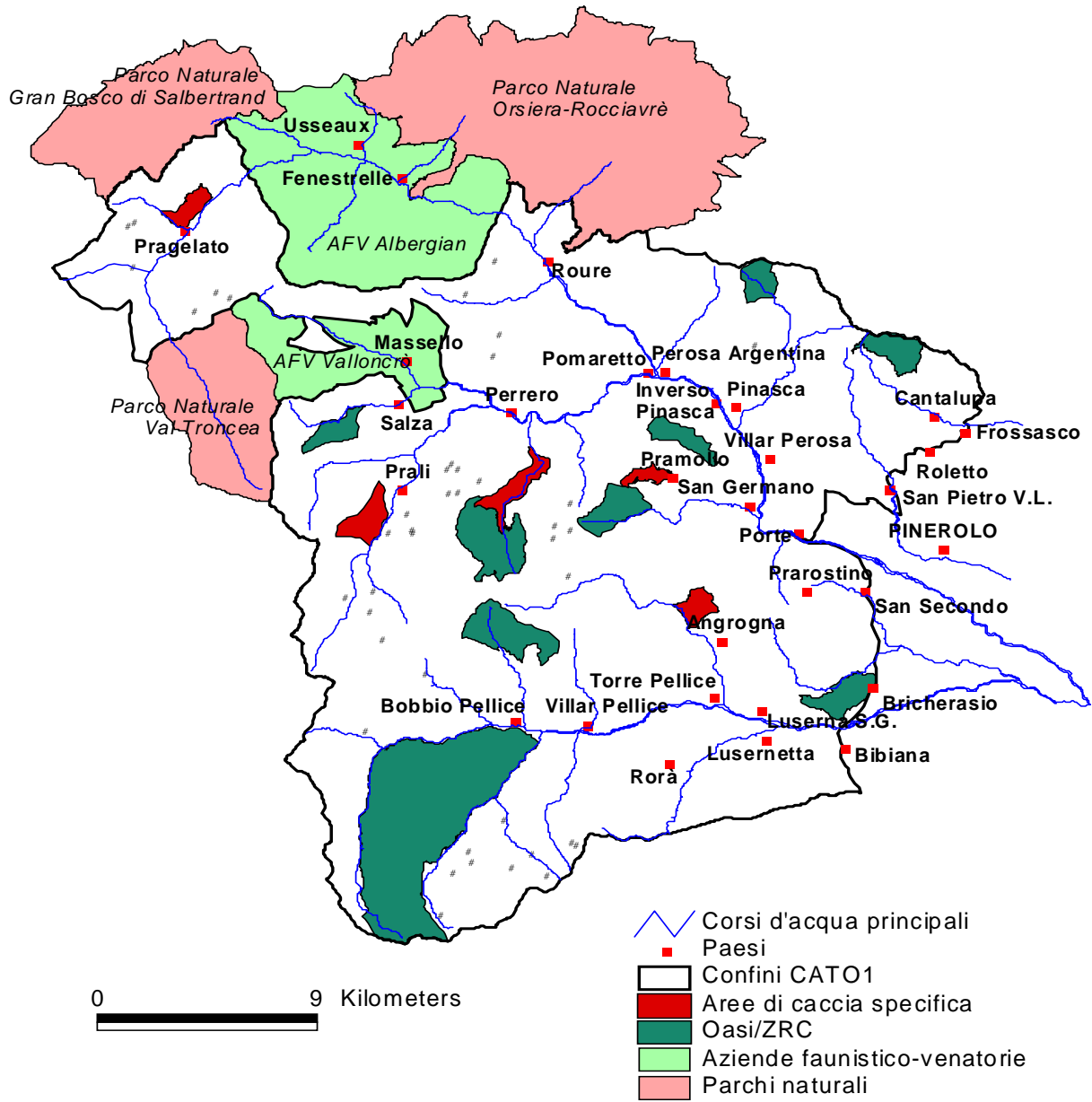
 = caccia chiusa per completamento del piano

 = caccia chiusa per disposizioni regionali

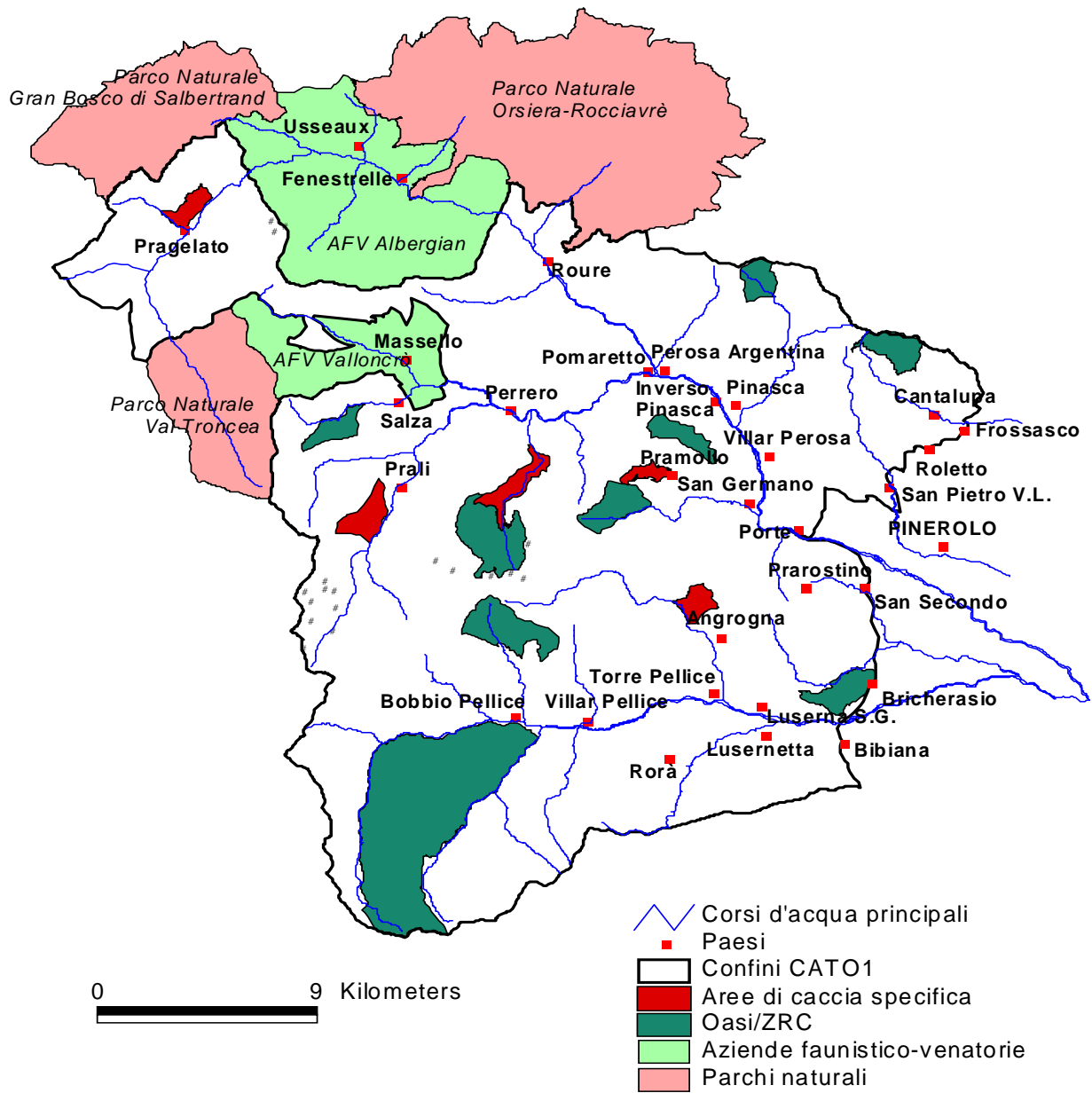
TRENDS DEL RAPPORTO GIOVANI /ADULTI NEI CARNIERI DELLA TIPICA FAUNA ALPINA



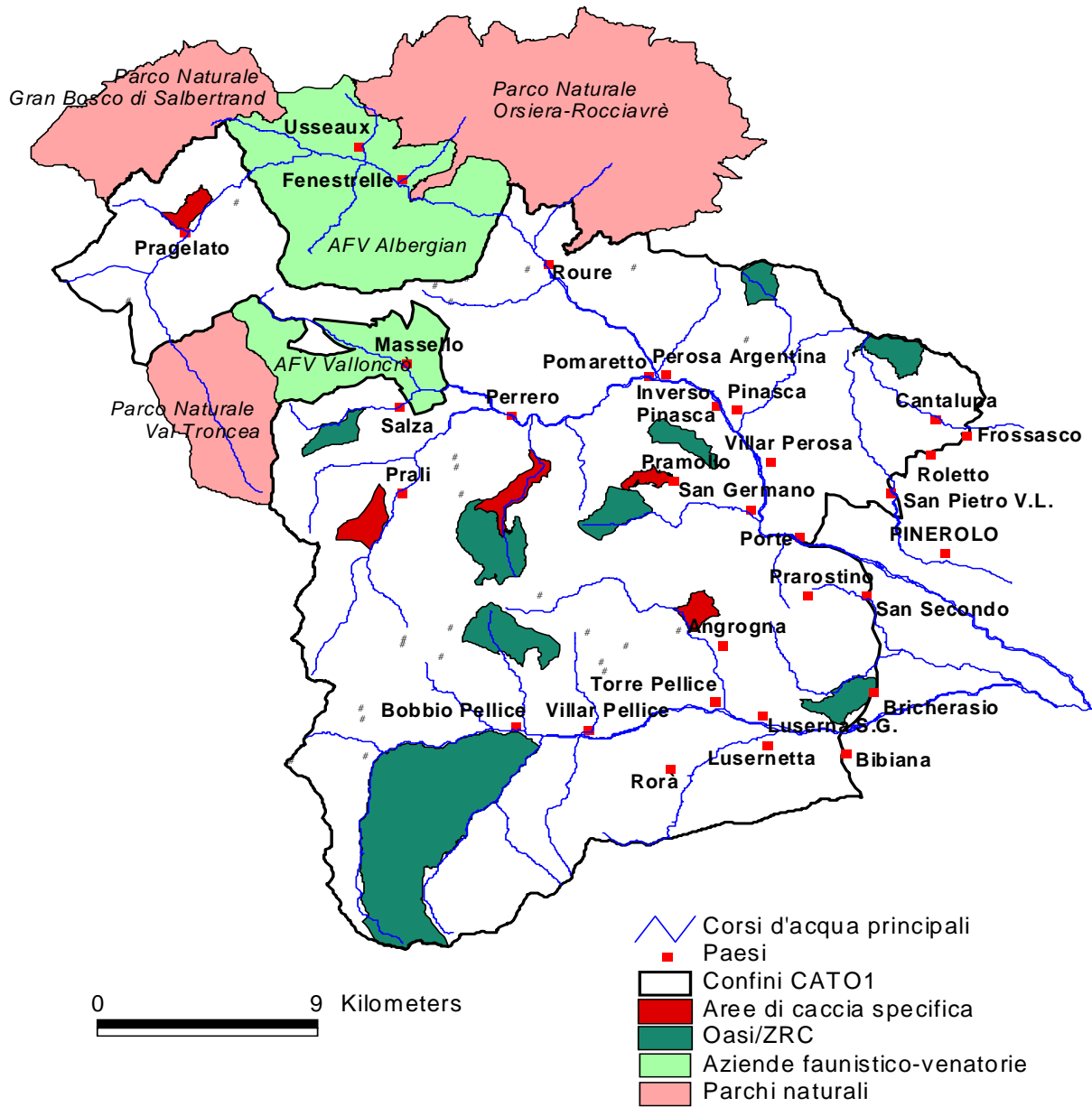
LOCALIZZAZIONE DEGLI ABBATTIMENTI FAGIANO DI MONTE



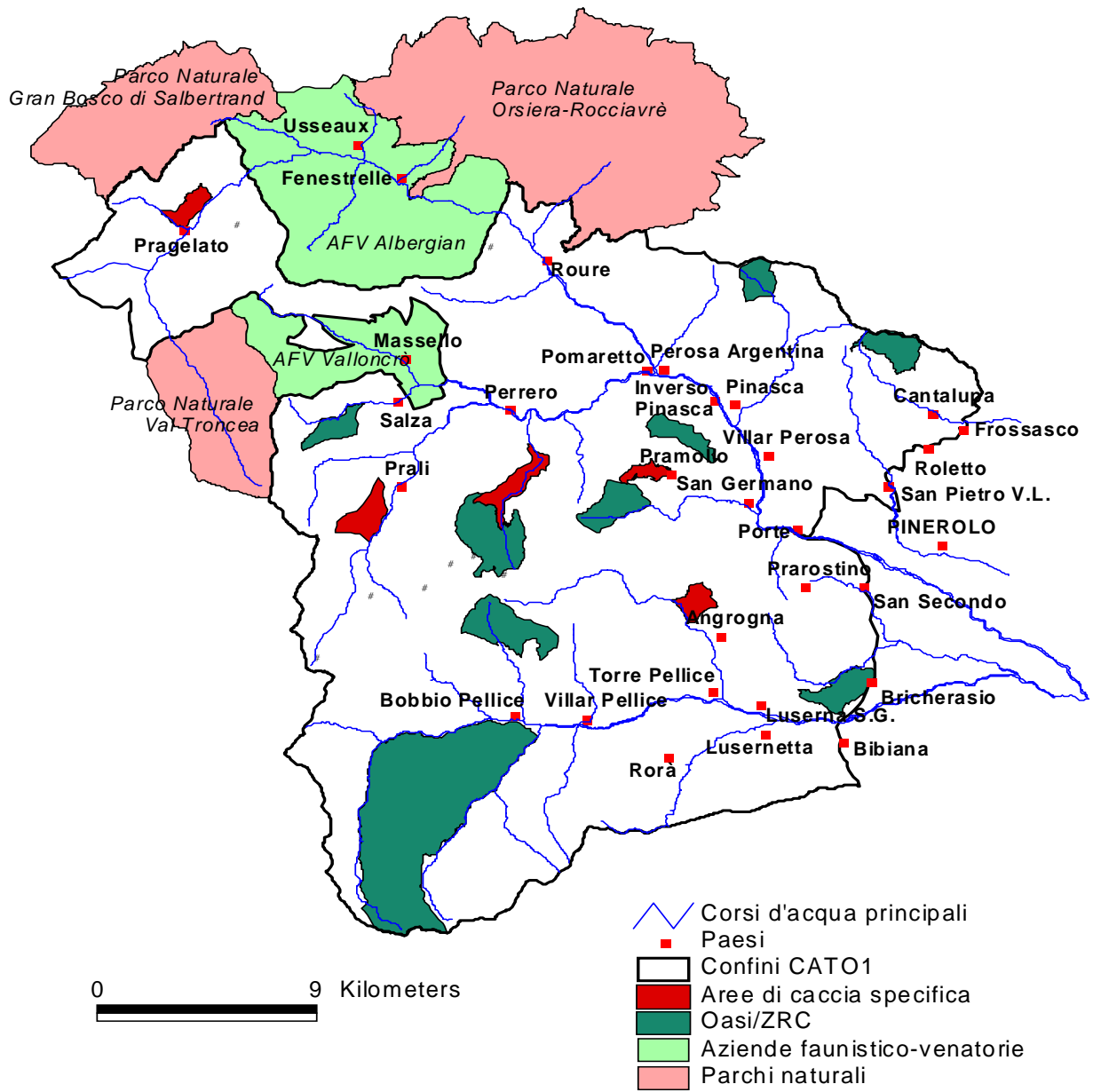
LOCALIZZAZIONE DEGLI ABBATTIMENTI PERNICE BIANCA



LOCALIZZAZIONE DEGLI ABBATTIMENTI COTURNICE



LOCALIZZAZIONE DEGLI ABBATTIMENTI LEPRE VARIABILE



**RISULTATI
CACCIA ALLA VOLPE**

PIANO DI PRELIEVO E CALENDARIO 2004/2005 VOLPE

DISTRETTO	PIANO COMPLESSIVO (NUMERO CAPI)	CALENDARIO	GIORNATE DI CACCIA
VALLI PELLICE, CHISONE E GERMANASCA	200	19 settembre 2003 19 dicembre 2003 9 gennaio 2004 30 gennaio 2004	MERCOLEDI' DOMENICA

A gennaio 2005 la caccia alla Volpe è praticabile solamente in squadre composte da un minimo di 4 ad un massimo di 10 cacciatori. E' consentito l'uso del cane, con un massimo di 4 cani per comitiva.

La composizione delle squadre, il giorno ed il luogo di caccia devono essere comunicati per iscritto imbucando un foglio con i dati sopra indicati nelle cassette utilizzabili per i tagliandi per la caccia di selezione, prima di iniziare la battuta di caccia. Utilizzare una delle cassette della valle dove si effettua la battuta. Il luogo di caccia comunicato non potrà essere successivamente variato.

Durante queste battute è vietato l'uso ed il porto di munizione intera.

RISULTATI PRELIEVO VOLPE

Valle	classe	F	M	IND	TOT	
Valli Chisone, Germanasca e Pinerolese	AD		22	15	37	
	JUV		12	12	24	
	IND		1		1	
	TOT		35	27	62	
Val Pellice	AD		9	10	19	
	JUV		8	10	18	
	IND		1	1	1	3
	TOT		18	21	1	40
Totale CATO1	AD		31	25	56	
	JUV		20	22	42	
	IND		1	1	2	4
	TOT		52	48	2	102

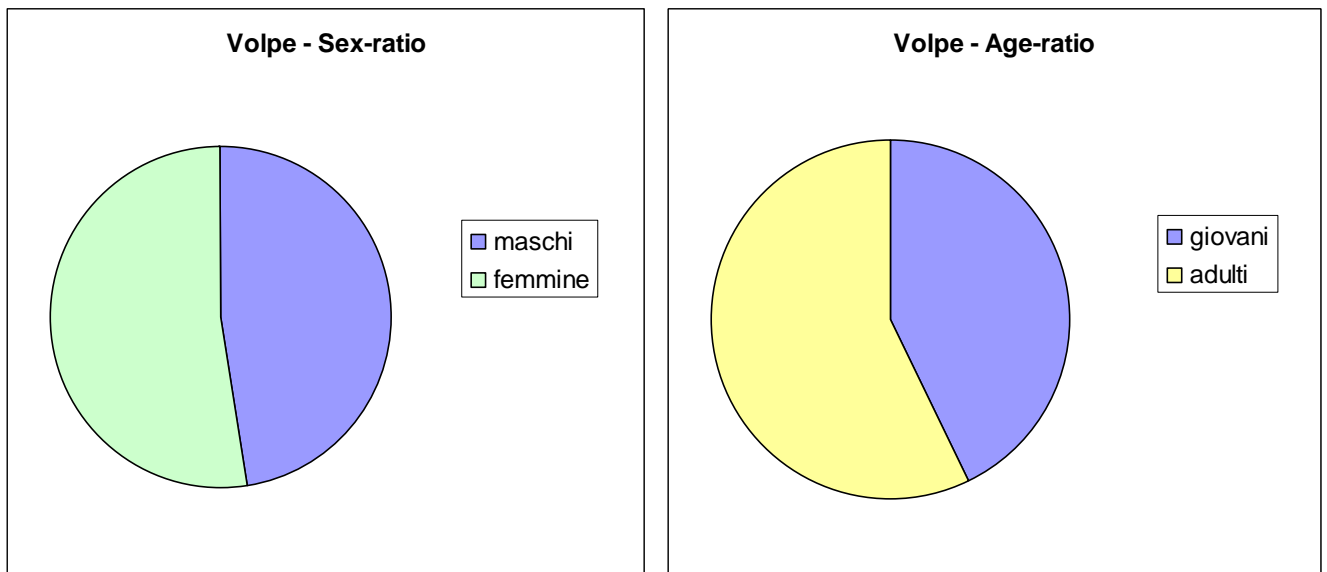
Legenda:

F= femmina; M = maschio

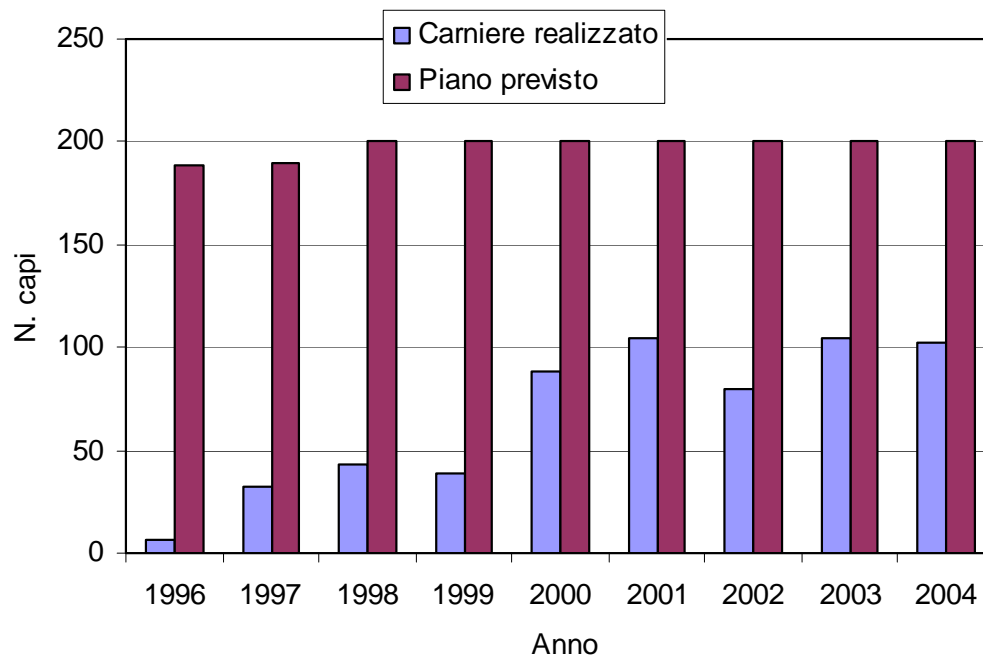
JUV = giovane dell'anno; AD = adulto di 1 o più anni

IND = animale di sesso e/o età indeterminata

COMPOSIZIONE DEL CARNIERE DELLA VOLPE



TRENDS DEGLI ABBATTIMENTI DI VOLPE



CASI DI ROGNA

Anno	N. casi	Capi visitati	%
2001	17	101	16,8
2002	8	79	10,1
2003	2	101	2,0
2004	5	100	5,0

CALENDARIO PRELIEVO VOLPE

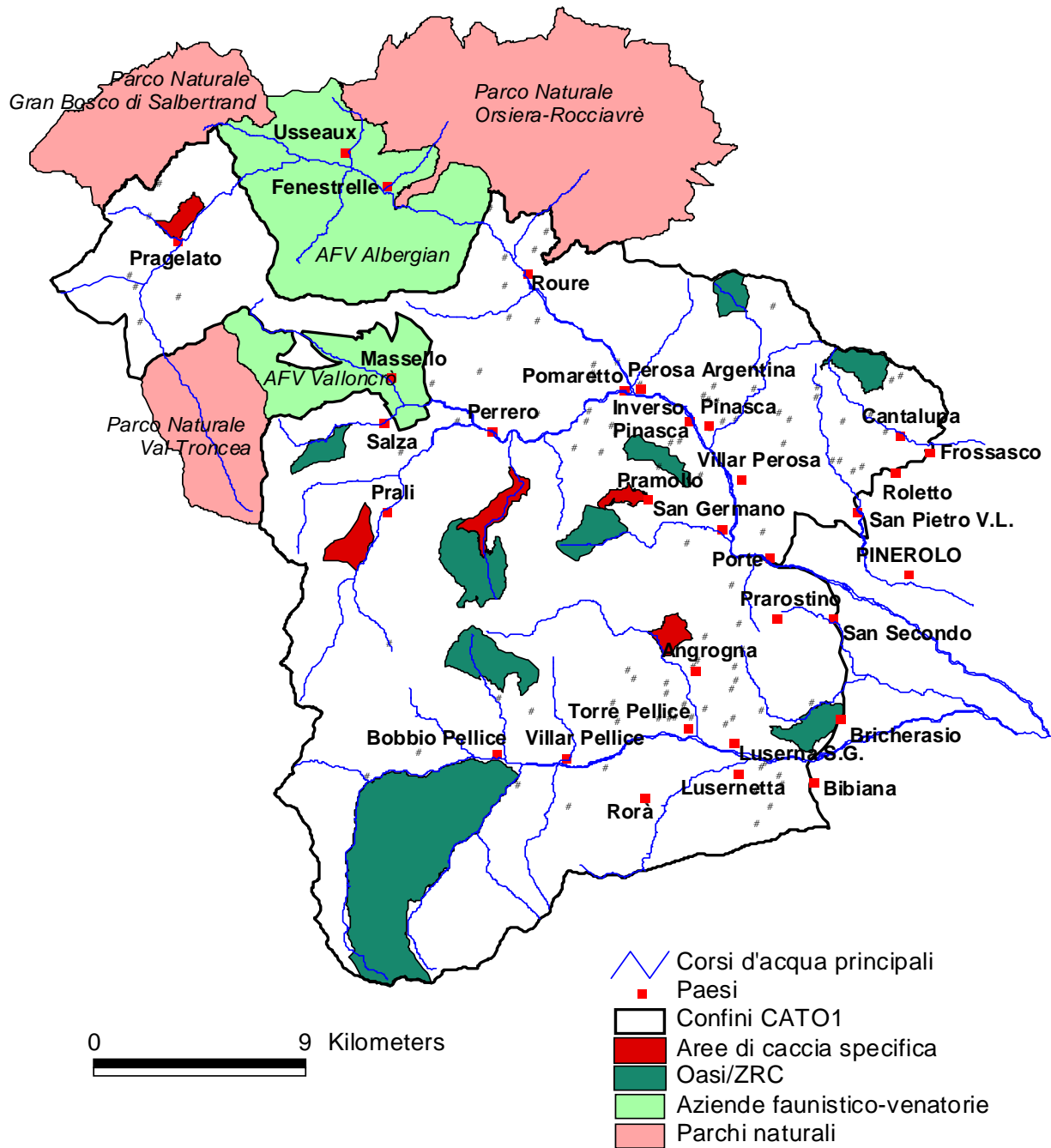
Data	Giorno	VAL CHISONE, GERM. E PIN.				VAL PELLICE				TOTALE CATO1
		F	M	IND	TOT	F	M	IND	TOT	
20040919	DOM		2	3	5	6			6	11
20040922	MER		4	1	5	1			1	6
20040926	DOM		5	2	7	1	2		3	10
20040929	MER		1	1	2	3	1		4	6
20041003	DOM									
20041006	MER		2	2	4		1		1	5
20041010	DOM		2		2		1		1	3
20041013	MER			1	1					1
20041017	DOM		3		3		1		1	4
20041020	MER		3		3					3
20041024	DOM					1			1	1
20041027	MER			2	2					2
20041031	DOM		1	2	3					3
20041103	MER									
20041107	DOM			1	1	1	2		3	4
20041110	MER		1		1		1		1	2
20041114	DOM		2		2		1		1	3
20041117	MER			2	2		1		1	3
20041121	DOM			3	3					3
20041124	MER									
20041128	DOM		1		1	1	1		2	3
20041201	MER									
20041205	DOM		1		1	1			1	2
20041208	MER		1		1		2		2	3
20041212	DOM		1	3	4		1	1	2	6
20041215	MER						1		1	1
20041219	DOM			1	1					1
20050109	DOM			1	1					1
20050112	MER			1	1					1
20050116	DOM						3		3	3
20050119	MER									
20050123	DOM		2	1	3	1	1		2	5
20050126	MER									
20050130	DOM		3		3	2	1		3	6
Totale			35	27	62	18	21	1	40	102

M = maschio; F = femmina

DISTRIBUZIONE PRELIEVI DI VOLPE NEI COMUNI

COMUNE	N. VOLPI
ANGROGNA	10
BIBIANA	4
BOBBIO PELLICE	3
BRICHERASIO	1
CANTALUPA	4
INVERSO PINASCA	3
LUSERNA S.G.	7
PEROSA ARG.	2
PERRERO	8
PINASCA	14
PINEROLO	1
POMARETTO	5
PORTE	1
PRAGELATO	6
PRALI	2
PRAMOLLO	1
PRAROSTINO	1
ROLETTO	5
ROURE	7
SAN PIETRO	1
TORRE PELLICE	11
VILLAR PELLICE	4
VILLAR PEROSA	1
Totale complessivo	102

LOCALIZZAZIONE DEGLI ABBATTIMENTI DI VOLPE



CONDIZIONI METEOROLOGICHE DELLA STAGIONE 2004/2005

Numero giornate per tipo di condizioni meteo osservate per ogni specie:

	CAMOSCIO	CAPRIOLO	CERVO	MUFLONE	CINGHIALE	TIPICA FAUNA ALPINA	VOLPE
Meteo							
nuvoloso					6	4	6
pioggia/neve	3	2	2	3			
sereno	10	10	26	17	16	9	22
variabile	5	6	5	7	5	5	5
TOTALE	18	18	33	27	27	18	33

Quota neve rilevata per ogni giornata di caccia (su pendici esposte a S):

