



**Comprensorio Alpino TO1
Valli Pellice, Chisone e Germanasca**

Stagione venatoria 2008/2009

**RISULTATI E STATISTICHE
PRELIEVI
CACCIA DI SELEZIONE AGLI UNGULATI
CINGHIALE
TIPICA FAUNA ALPINA
VOLPE**

**A cura di
Marco Giovo,
Responsabile tecnico CATO1**

Bricherasio, 28 febbraio 2009

**RISULTATI
CACCIA DI SELEZIONE
AGLI UNGULATI RUMINANTI**

DISTRETTI DI CACCIA NELLA CACCIA DI SELEZIONE AGLI UNGULATI

SPECIE	DISTRETTO	COMUNI COMPONENTI IL DISTRETTO DI CACCIA
CAMOSCIO	VAL PELLICE	Bobbio Pellice, Villar Pellice, Torre Pellice, Angrogna
	VAL CHISONE	Pragelato, Roure, Perosa A., Pinasca, Inv. Pinasca, Pramollo, S. Germano
	VAL GERMANASCA	Pomaretto, Perrero, Massello, Salza di Pinerolo, Prali
MUFLONE	VAL PELLICE	Bobbio Pellice
CERVO	PRAGELATO	Pragelato
	BASSA VAL CHISONE	Roure, Perosa Argentina
	VAL GERMANASCA	Perrero (solo sinistra orografica), Massello, Salza di Pinerolo, Prali
CAPRIOLO	VAL PELLICE	Bobbio Pellice, Villar Pellice, Torre Pellice, Angrogna, Luserna S.G., Lusernetta, Rorà, Bibiana, Bricherasio
	PRAGELATO	Pragelato
	VAL GERMANASCA	Pomaretto, Perrero, Massello, Salza di Pinerolo, Prali
	BASSA VAL CHISONE E PINEROLESE	Roure, Perosa A., Pinasca, Villar Perosa, Inverso Pinasca, Pramollo, San Germano, Porte, Prarostino, San Secondo, San Pietro V.L., Pinerolo, Frossasco, Roletto, Cantalupa

CACCIA DI SELEZIONE AGLI UNGULATI: PIANI DI ABBATTIMENTO E CALENDARI
(DD.G.R. n. 84-9410 e 126-9450 del 1.8.2008)

SPECIE	DISTRETTO	CLASSE	NUMERO CAPI	TOTALE CAPI DISTRETTO	TOTALE GENERALE	PERIODO	GIORNATE DI CACCIA
CAPRIOLO	VAL PELLICE	Maschi adulti Femmine adulte Giovani dell'anno	53 61 61	175	440	18 settembre 2008 15 novembre 2008	GIOVEDI' SABATO
	PRAGELATO	Maschi adulti Femmine adulte Giovani dell'anno	25 30 30	85			
	BASSA VAL CHISONE E PINEROLESE	Maschi adulti Femmine adulte Giovani dell'anno	23 26 26	75			
	VAL GERMANASCA	Maschi adulti Femmine adulte Giovani dell'anno	31 37 37	105			
CERVO	PRAGELATO	Maschi adulti Femmine adulte Daguet Giovani dell'anno	10 (2) 18 5 15	48	80	23 ottobre 2008 20 dicembre 2008	GIOVEDI' SABATO
	BASSA VAL CHISONE	Maschi adulti Femmine adulte Daguet Giovani dell'anno	5 (1) 8 2 7	22			
	VAL GERMANASCA	Maschi adulti Femmine adulte Daguet Giovani dell'anno	2 (0) 4 1 3	10			
MUFLONE	VAL PELLICE	Maschi adulti Femmine adulte Yearling maschi Agnelli	5 6 1 3	15	15	18 settembre 2008 15 novembre 2008	GIOVEDI' SABATO
CAMOSCIO	VAL PELLICE	Maschi adulti Femmine adulte Yearling Capretti dell'anno	22 23 24 5	74	210	18 settembre 2008 15 novembre 2008	GIOVEDI' SABATO
	VAL CHISONE	Maschi adulti Femmine adulte Yearling Capretti dell'anno	14 15 16 3	48			
	VAL GERMANASCA	Maschi adulti Femmine adulte Yearling Capretti dell'anno	26 27 29 6	88			

ESTRATTO DEL REGOLAMENTO GENERALE DELLA CACCIA RIGUARDANTE LE ASSEGNAZIONI PER LA CACCIA DI SELEZIONE AGLI UNGULATI

Il CA garantisce l'assegnazione individuale di un capo ad ogni cacciatore nel distretto di caccia richiesto, nel rispetto di quanto previsto dalla D.G.R. n. n. 37-6385 del 9.7.2007.

I criteri per le assegnazioni per la stagione 2008/2009 sono, per tutte le specie, i seguenti:

1) assegnazione dei capi maschi adulti di tutte le specie con un numero di autorizzazioni pari al numero esatto degli animali maschi adulti del piano autorizzato dalla Giunta regionale, suddivisi per distretto;

2) assegnazione dei capi delle altre classi, in forma accorpata (per il camoscio "camoscio femmina adulta o yearling o giovane", per il cervo "cervo femmina adulta o daguet o giovane", per il muflone "muflone femmina adulta o yearling maschio o agnello", per il capriolo "capriolo femmina adulta o giovane"), fino ad un numero di autorizzazioni, comprese quelle per i maschi adulti, di pari a 1,3 volte il numero dei capi nel piano, per ogni distretto, indipendentemente dal numero delle richieste. In questo caso, vi è quindi libertà di abbattimento (iniziale) a scelta fra queste classi accorpate. Al raggiungimento del 90% del piano numerico di una classe in un distretto, sorteggio dei capi residui per quella classe ed assegnazione individuale.

In caso di richieste in un distretto per una specie in numero superiore a 1,3 volte il totale dei capi in piano, verrà data priorità ai residenti nei Comuni componenti il distretto; agli eccedenti, individuati per sorteggio, verrà assegnato, a scelta, un altro distretto oppure un capo di un'altra specie. Solamente ai cacciatori ai quali non è possibile assegnare alcun capo sarà rimborsata la quota versata (55,00 euro) e sarà garantita la priorità nelle assegnazioni nella stagione venatoria successiva. Per la stagione venatoria 2008/09, il CATO1 ha chiesto ai soci interessati a partecipare alla caccia di selezione, di fornire la disponibilità a partecipare ad almeno due censimenti agli Ungulati. Coloro i quali non hanno dato tale disponibilità potranno accedere al piano per la specie, il capo ed il distretto richiesti, solamente in caso di domande per quella specie, classe e distretto in numero inferiore al tetto stabilito, in subordine agli altri. La disponibilità a partecipare ai censimenti costituisce quindi criterio di merito, unitamente all'abbattimento di una femmina senza latte, ai sensi dei disposti della D.G.R. n. 1-5653 del 5.4.2007.

L'assegnazione del maschio viene fatta a chi ne fa richiesta, secondo le disponibilità di ogni distretto. In caso di un numero di richieste superiore al numero di capi per un distretto, si procede secondo il seguente schema:

1) assegnazione dei maschi a chi nella passata stagione venatoria ha abbattuto un capo sanitario, di qualunque specie, e non ha richiesto o ottenuto un ulteriore capo;

2) assegnazione dei restanti maschi disponibili con precedenza a chi, nella stagione precedente, non ha avuto un maschio adulto assegnato della stessa specie pur avendolo richiesto e non ha abbattuto una femmina con il latte (nel caso gli aventi questo diritto siano in numero superiore al numero di capi maschi ancora disponibili, si procederà per sorteggio);

3) assegnazione dei restanti maschi ancora disponibili con precedenza a chi, nella stagione precedente, non ha avuto un maschio adulto assegnato della stessa specie pur avendolo richiesto e ha abbattuto una femmina con il latte (nel caso gli aventi questo diritto siano in numero superiore al numero di capi maschi ancora disponibili, si procederà per sorteggio);

4) in caso di ulteriori rimanenze, queste si assegneranno a sorteggio;

Solamente in caso di ulteriori rimanenze, potrà essere assegnato un capo maschio a chi, nella passata stagione venatoria, ha eseguito un abbattimento non conforme.

I capi non assegnati inizialmente, in avanzo rispetto al tetto massimo di assegnazioni pari a 1,3 volte il totale dei capi del piano, verranno assegnati successivamente come secondo, terzo o quarto capo, a coloro che hanno già completato l'abbattimento assegnato, previa specifica richiesta.

Per la stagione venatoria 2008/09, vista la sovrapposizione (completa o parziale) dei calendari di tutte le specie, è ammessa per tutti la possibilità di richiedere un ulteriore capo anche di un'altra specie.

L'assegnazione del secondo capo avverrà quindi come segue:

- per chi abbatte un capriolo giovane, un muflone giovane (agnello), un camoscio giovane (capretto) o yearling, un cervo giovane: verrà assegnato immediatamente, se richiesto, al momento della presentazione del primo capo al Centro di controllo, un secondo capo della medesima specie, fino al raggiungimento del tetto massimo di assegnazioni stabilito per ogni distretto; stessa facoltà avranno coloro che abatteranno un capo sanitario, qualunque sia la sua classe;
- per chi abbatte un capo diverso dai precedenti e desidera un capo della stessa o di altra specie oppure per chi abbatte uno dei capi di cui sopra (sanitari e/o giovani) e desidera un secondo capo di altra specie, è ammessa la possibilità di partecipare all'assegnazione di un secondo capo, ma solo ad un mese dall'inizio della caccia per la seconda specie richiesta e in caso di ulteriori avanzi rispetto al tetto stabilito. Priorità per questa assegnazione è riservata a chi, come primo capo, ha abbattuto (nell'ordine): un giovane o un sanitario di un'altra specie, uno yearling maschio di muflone o di cervo o di capriolo, una femmina adulta di capriolo o di camoscio o di muflone o di cervo, un maschio adulto di capriolo o di muflone o di camoscio o di cervo.

Tolti i casi relativi alle assegnazioni immediate, trascorso il mese di caccia ad una specie, l'assegnazione di ulteriori capi, viene fatta direttamente presso i Centri di Controllo, ai diretti interessati, fino ad esaurimento autorizzazioni disponibili.

Il raggiungimento del 90% del prelievo in un distretto per ogni specie per una classe qualunque diversa dal maschio adulto comporta quindi:

- l'assegnazione individuale, per sorteggio, dei capi residui di quella classe in quel distretto fra gli autorizzati alla caccia a quella specie in quel distretto che non hanno ancora realizzato il proprio prelievo;
- il divieto di prelievo per quella classe per gli altri autorizzati alla caccia a quella specie in quel distretto che non hanno ancora realizzato il proprio piano.

I primi esclusi nei sorteggi sono gli assegnatari di un secondo capo e di un terzo capo.

I sorteggi per le assegnazioni individuali sono realizzati d'ufficio e le comunicazioni relative a questi provvedimenti sono rese pubbliche mediante comunicazione sulla segreteria telefonica e mediante affissione di manifesto presso le bacheche del CA del solo distretto di caccia relativo alla specie interessata dal provvedimento. In queste comunicazioni sono riportati i nominativi dei cacciatori (e il relativo numero delle autorizzazioni) che, per sorteggio, hanno ottenuto l'assegnazione individuale. I soci sono tenuti ad informarsi della situazione del prelievo per non incorrere in abbattimenti non più autorizzati e quindi perseguibili a norma di legge. Gli organi di vigilanza sono aggiornati direttamente e tempestivamente dell'evolversi del prelievo e delle assegnazioni individuali.

La Regione impone l'applicazione di un numero massimo di Cervi maschi coronati prelevabili per ciascun distretto. Tali animali non vengono assegnati, ma raggiunto il tetto indicato per ogni distretto, ne verrà data comunicazione e non potranno più essere cacciati animali con queste caratteristiche del trofeo.

Il Comitato di gestione deve adottare tutti gli opportuni provvedimenti affinché i piani di prelievo vengano effettuati nel rispetto dei limiti qualitativi e quantitativi autorizzati e delle modalità stabilite dalle disposizioni regionali. Il CA si riserva, quindi, per evitare il superamento dei limiti

numerici dei piani per ogni classe e per ogni distretto, di assegnare i capi residui anche prima del raggiungimento del 90% del piano, in special modo per le specie con piani numerici per distretto e per classe contenuti.

In caso di interruzione della caccia ad una specie in un distretto per completamento del piano di prelievo, a coloro che non potranno godere per intero della stagione di caccia alla specie assegnata, nel distretto assegnato, verrà restituito l'anticipo della quota economica già versato per la caccia di selezione (105,00 Euro per il Cervo e 55,00 Euro per tutte le altre specie). Tale rimborso verrà effettuato solo ai possessori di una prima autorizzazione e solamente in caso di interruzione del prelievo prima della quartultima giornata.

L'assegnazione dei primi capi viene eseguita non appena la Regione comunica l'avvenuta approvazione del Piano di prelievo proposto. Successivamente i risultati delle assegnazioni ed i tempi ed i modi per il ritiro delle autorizzazioni saranno disponibili presso gli uffici del CA.

L'assegnazione di ulteriori capi non è concessa a coloro che hanno effettuato un abbattimento non conforme nella stagione in corso e a coloro che siano incorsi in qualsiasi infrazione della normativa venatoria vigente o del regolamento, a seguito di comunicazione ufficiale degli organi di vigilanza. L'abbattimento di una femmina con il latte (fino al 30 novembre) comporta la mancata riassegnazione di capi adulti con trofeo nella stagione in corso.

ASSEGNAZIONI NELLA CACCIA DI SELEZIONE AGLI UNGULATI

Specie	Distretto	Piano	Tetto stabilito	Assegnati all'apertura	Assegnati successivamente	Totale assegnati
Camoscio	Val Pellice	74	96	80	16	96
	Val Chisone	48	62	62	0	62
	Val Germanasca	88	114	110	4	114
	TOTALE	210	272	252	20	272
Capriolo	Val Pellice	175	227	95	86	181
	Pragelato	85	110	44	41	85
	Bassa val Chisone	75	97	85	11	96
	Val Germanasca	105	136	43	63	106
	TOTALE	440	570	267	201	468
Cervo	Pragelato	48	62	31	31	62
	Bassa val Chisone	22	28	27	1	28
	Val Germanasca	10	13	8	3	11
	TOTALE	80	103	66	35	101
Mufione	Val Pellice	15	19	2	7	9

DISTRIBUZIONE DELLE AUTORIZZAZIONI E DEGLI ABBATTIMENTI NEL TEMPO

ANIMALI RITIRATI ED ABBATTUTI

Specie	Distretto	1° autorizzazione		2° autorizzazione		3° autorizzazione		4° autorizzazione	
		autoriz.	capi	autoriz.	capi	autoriz.	capi	autoriz.	capi
Camoscio	Val Pellice	80	59	12	10	3	2		
	Val Chisone	62	42						
	Val Germanasca	110	77	4	3	1	1		
Capriolo	Val Pellice	96	63	64	36	18	7	5	4
	Pragelato	44	31	29	20	8	5	2	2
	Bassa Val Chisone	85	40	11	4				
	Val Germanasca	44	31	46	26	13	9	3	3
Cervo	Pragelato	32	15	18	5	9	3	3	1
	Bassa Val Chisone	27	20	1	1				
	Val Germanasca	8	4	1	1				
Mufione	Val Pellice	2	1	4		3	3	1	
Totale complessivo		590	383	190	106	55	30	14	10

Capi sequestrati dalla vigilanza o rinvenuti sul territorio abbandonati e palesemente abbattuti e conteggiati nei piani di abbattimento:

1 capriolo a Pragelato

CACCIA DI SELEZIONE: RISULTATI DEI PRELIEVI

CAMOSCIO 18.9 - 15.11	Val Pellice			Val Germanasca			Val Chisone			Totale CA TO 1		
	PRE	REA	%	PRE	REA	%	PRE	REA	%	PRE	REA	%
MASCHI AD.	22	18	82%	26	25	96%	14	12	86%	62	55	89%
FEMMINE AD.	23	26	113%	27	27	100%	15	13	87%	65	66	102%
YEARLING	24	21 (16,5)	88%	29	23 (11,12)	79%	16	14 (7,7)	88%	69	58 (34,24)	84%
CAPRETTI	5	6 (2,4)	120%	6	5 (3;2)	100%	3	3 (0,3)	100%	14	15 (5,10)	107%
Totale	74	71	96%	88	81	92%	48	42	88%	210	194	92%
Di cui tiri non conf.		1			0			1			2	
Di cui sanitari		1			5			0			6	

CAPRIOLO 18.9 - 15.11	Val Pellice			Pragelato			Resto Chisone			Val Germanasca			Totale CA TO 1		
	PRE	REA	%	PRE	REA	%	PRE	REA	%	PRE	REA	%	PRE	REA	%
MASCHI AD.	53	42	79%	25	18	72%	23	15	65%	31	20	65%	132	95	72%
FEMMINE AD.	61	52	85%	30	28	93%	26	23	88%	37	37	100%	154	140	91%
GIOVANI	61	15 (7,8)	25%	30	16 (4,12)	53%	26	6 (1,5)	23%	37	10 (4,6)	27%	154	47 (16,31)	31%
Totale	175	109	62%	85	62	73%	75	44	59%	105	67	64%	440	282	64%
Di cui tiri non conf.		1			1			1			3			6	
Di cui sanitari		3			0			0			0			3	

CERVO 23.10-20.12	Pragelato			Resto Val Chisone			Val Germanasca			Totale CA TO 1		
	PRE	REA	%	PRE	REA	%	PRE	REA	%	PRE	REA	%
MASCHI AD.	10	8	80%	5	5	100%	2	1	50%	17	14	82%
FEMMINE AD.	18	10	56%	8	8	100%	4	3	75%	30	21	70%
DAGUET	5	5	100%	2	2	100%	1	1	100%	8	8	100%
GIOVANI	15	1 (0,1)	7%	7	6 (3,3)	86%	3		0%	25	7 (3,4)	28%
Totale	48	24	50%	22	21	95%	10	5	50%	80	50	63%
Di cui tiri non conf.		2			0			0			2	
Di cui coronati	2	2		1	0		0	0		3	2	
Di cui sanitari		0			0			0			0	

MUFLONE 18.9 - 15.11	Val Pellice		
	PRE	REA	%
MASCHI AD.	5	2	40%
FEMMINE AD.	6	1	17%
FUSONI	1		0%
AGNELLI	3	1 (1,0)	33%
Totale	15	4	27%
Di cui tiri non conf.		0	
Di cui sanitari		0	

Legenda:

PRE=Piano previsto

REA=Piano realizzato

SAN=Capi sanitari

Le percentuali di abbattimento sono calcolate come segue: (REA+SAN)/PRE

Per la classe cervo maschio il numero fra parentesi per i capi previsti indica il numero massimo di maschi coronati prelevabili

CACCIA DI SELEZIONE: REALIZZAZIONE DEI PIANI CON EVIDENZIAMENTO DEI CAPI SANITARI PER OGNI CLASSE

CAMOSCIO	Val Pellice				Val Germanasca				Val Chisone				Totale CA TO 1			
	PRE	REA	SAN	%	PRE	REA	SAN	%	PRE	REA	SAN	%	PRE	REA	SAN	%
MASCHI AD.	22	18		82%	26	22	3	96%	14	12		86%	62	52	3	89%
FEMMINE AD.	23	25	1	113%	27	27		100%	15	13		87%	65	65	1	102%
YEARLING	24	21		88%	29	22	1	79%	16	14		88%	69	57	1	84%
CAPRETTI	5	6		120%	6	5	1	100%	3	3		100%	14	14	1	107%
Totale	74	71		96%	88	81		92%	48	42		88%	210	194		92%

CAPRIOLO	Val Pellice				Pragelato				Resto Chisone				Val Germanasca				Totale CA TO 1			
	PRE	REA	SAN	%	PRE	REA	SAN	%	PRE	REA	SAN	%	PRE	REA	SAN	%	PRE	REA	SAN	%
MASCHI AD.	53	40	2	79%	25	18		72%	23	15		65%	31	20		65%	132	93	2	72%
FEMMINE AD.	61	51	1	85%	30	28		93%	26	23		88%	37	37		100%	154	139	1	91%
GIOVANI	61	15		25%	30	16		53%	26	6		23%	37	10		27%	154	47	0	31%
Totale	175	109		62%	85	62		73%	75	44		59%	105	67		64%	440	282		64%

CERVO	Pragelato				Resto Val Chisone				Val Germanasca				Totale CA TO 1			
	PRE	REA	SAN	%	PRE	REA	SAN	%	PRE	REA	SAN	%	PRE	REA	SAN	%
MASCHI AD.	10	8		80%	5	5		100%	2	1		50%	17	14		82%
FEMMINE AD.	18	10		56%	8	8		100%	4	3		75%	30	21		70%
DAGUET	5	5		100%	2	2		100%	1	1		100%	8	8		100%
GIOVANI	15	1		7%	7	6		86%	3			0%	25	7		28%
Totale	48	24		50%	22	21		95%	10	5		50%	80	50		63%

MUFLONE	Val Pellice			
	PRE	REA	SAN	%
MASCHI AD.	5	2		40%
FEMMINE AD.	6	1		17%
FUSONI	1			0%
AGNELLI	3	1		33%
Totale	15	4		27%

Legenda:
 PRE=Piano previsto
 REA=Piano realizzato
 SAN=Capi sanitari

Le percentuali di abbattimento sono calcolate come segue: (REA+SAN)/PRE

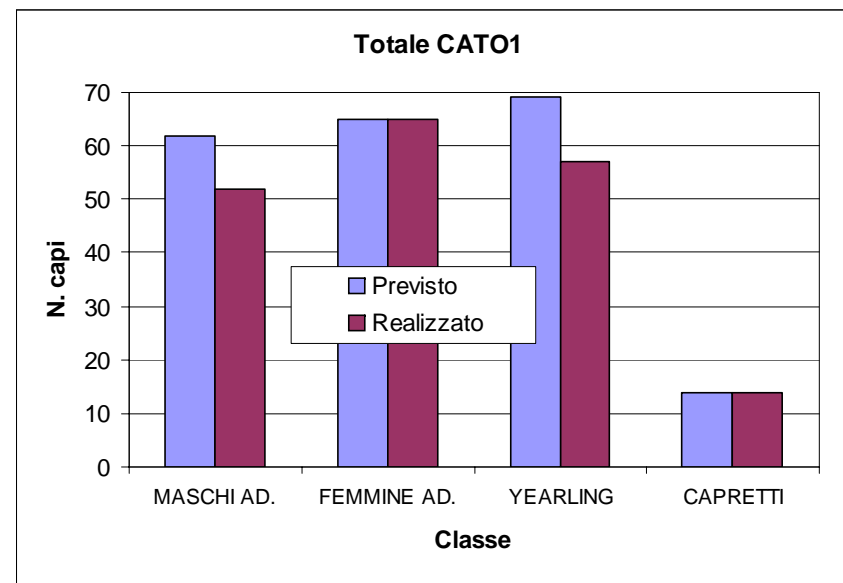
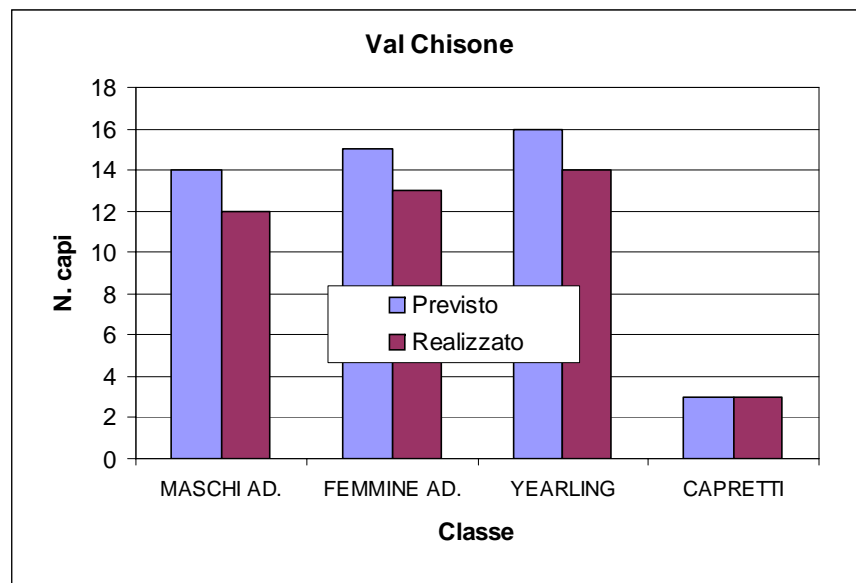
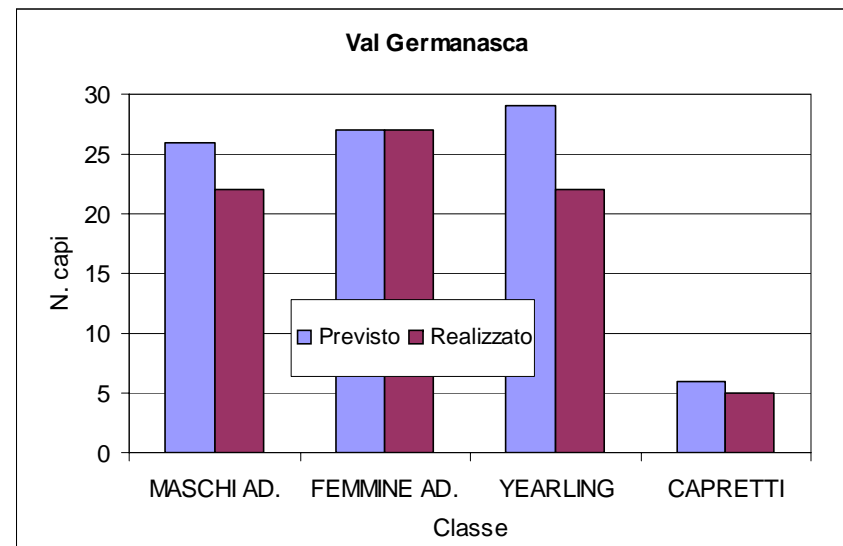
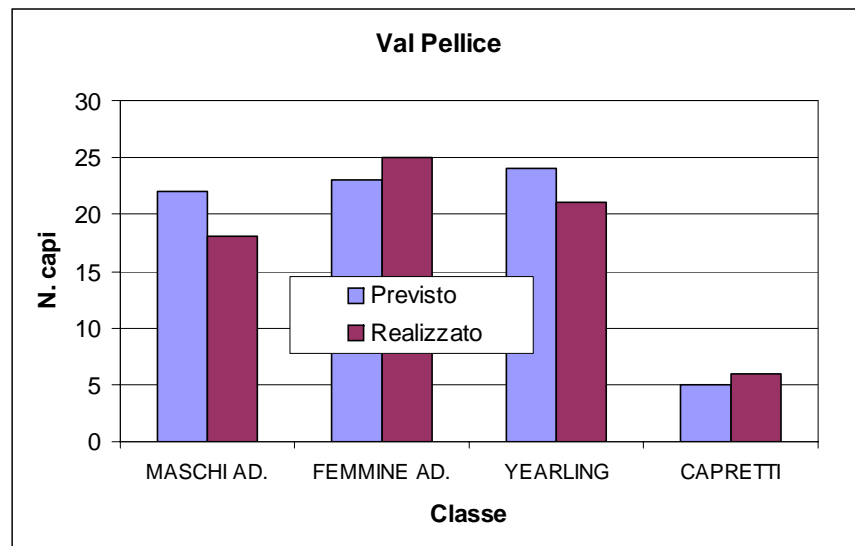
CACCIA DI SELEZIONE AGLI UNGULATI: CHIUSURE ANTICIPATE O RAGGIUNGIMENTI DELLA SOGLIA DEL 90%

Specie	Classe	Distretto	Data raggiungimento soglia 90%	Data completamento piano
Camoscio	CAP	Val Chisone		04-ott
Camoscio	CAP	Val Pellice		09-ott
Camoscio	FA	Val Chisone	11-ott	
Camoscio	FA	Val Germanasca	25-ott	
Camoscio	CAP	Val Germanasca		25-ott
Capriolo	FA	Bassa Val Chisone	01-nov	
Capriolo	FA	Pragelato	01-nov	
Cervo	MA coronato	Pragelato		01-nov
Capriolo	FA	Val Germanasca	08-nov	
Cervo	DAG	Val Germanasca		08-nov
Camoscio	FA	Val Pellice		13-nov
Camoscio	BIN	Val Pellice		13-nov
Camoscio	BIN	Val Chisone		13-nov
Cervo	FA	Bassa Val Chisone	15-nov	22-nov
Cervo	DAG	Bassa Val Chisone		27-nov
Cervo	DAG	Pragelato		06-dic

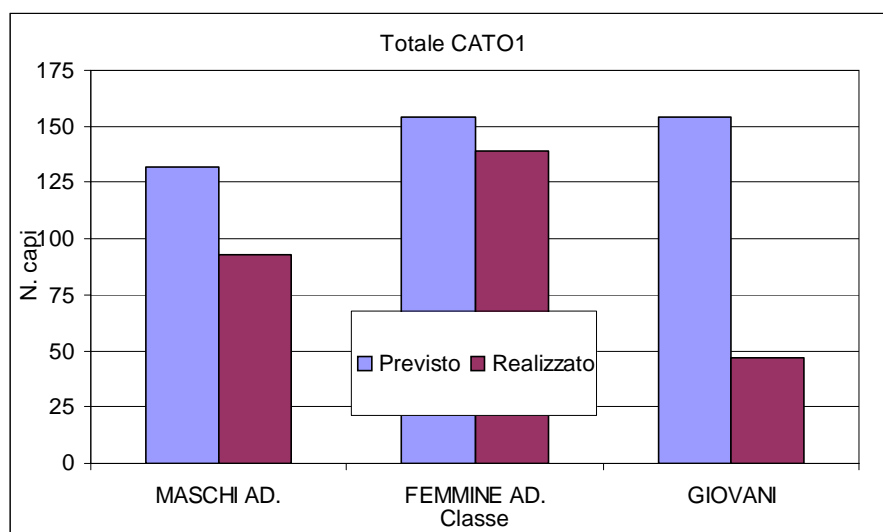
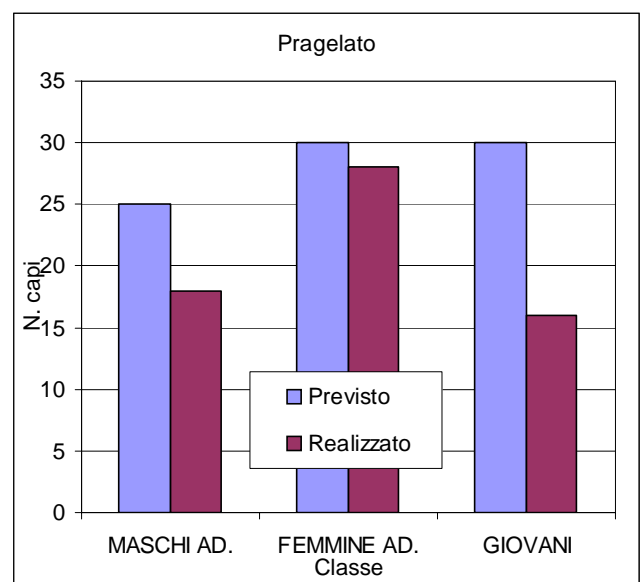
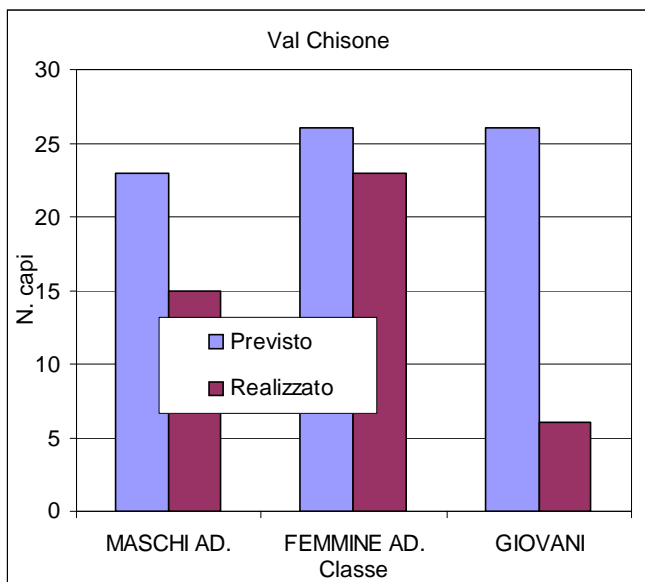
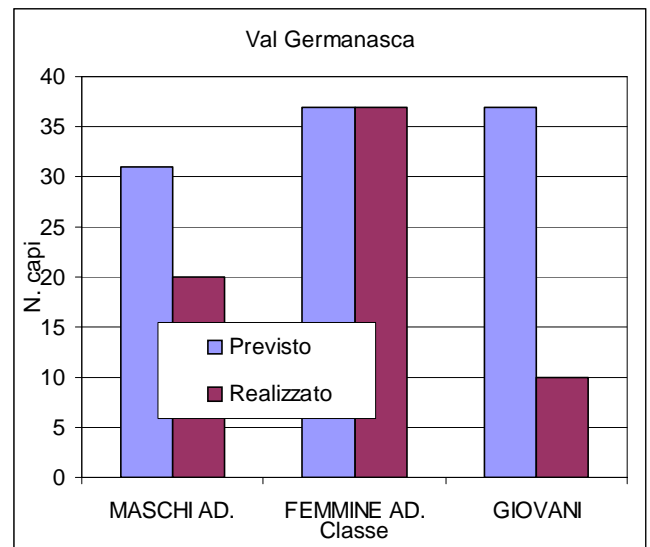
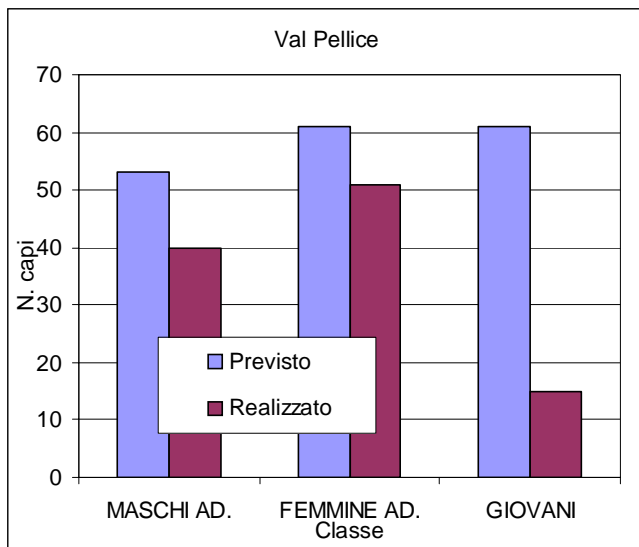
Legenda:

MA=maschio adulto; FA=femmina adulta; CAP=capretto; BIN=yearling; DAG=daguet; GIO=giovane; AGN=agnello; FUS=yearling maschio

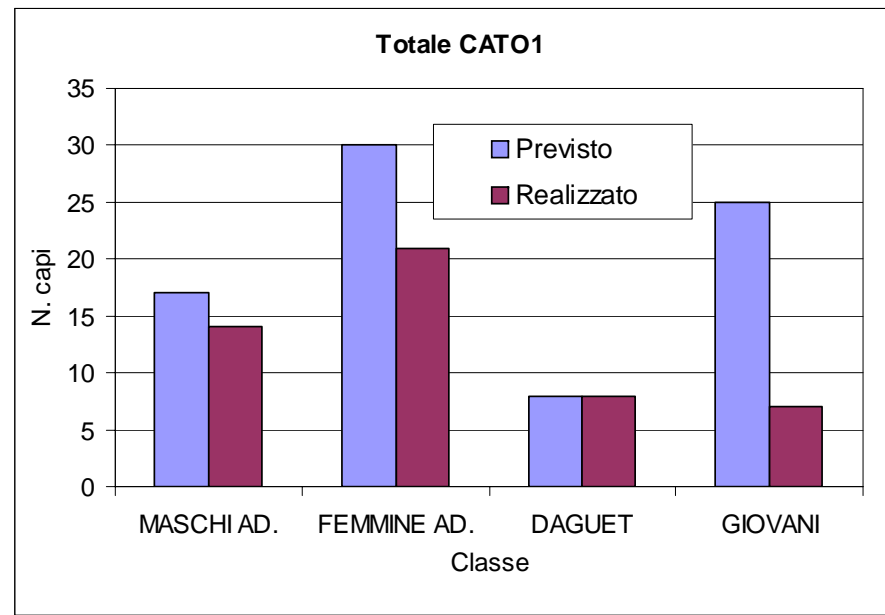
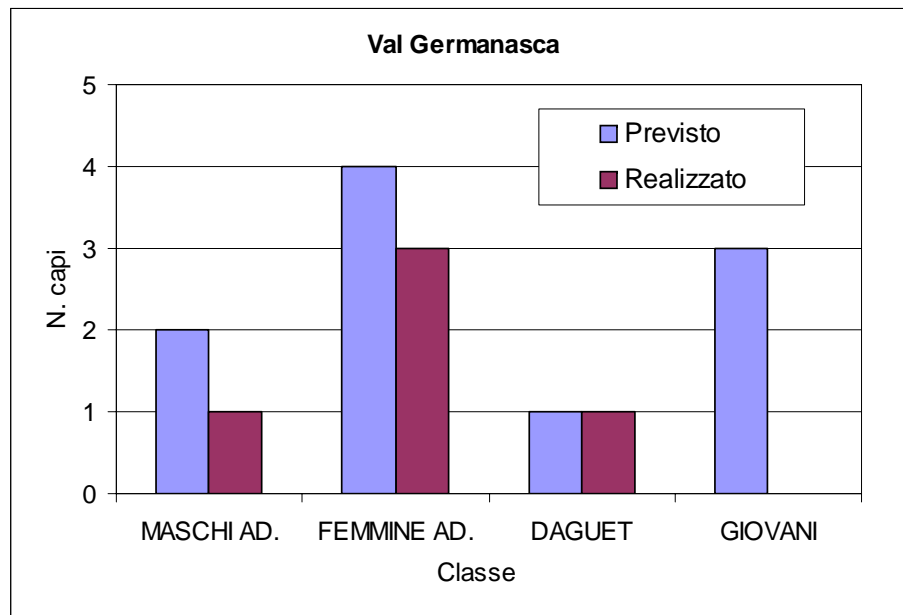
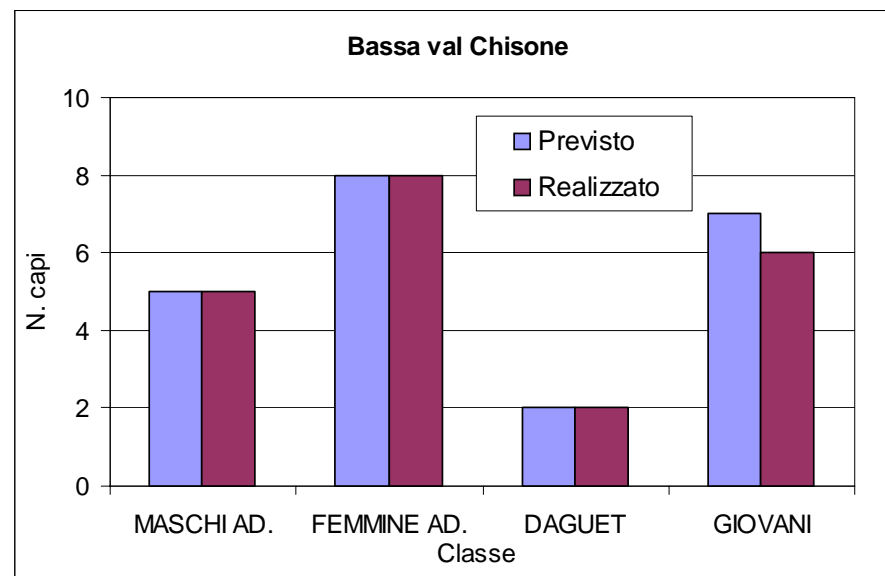
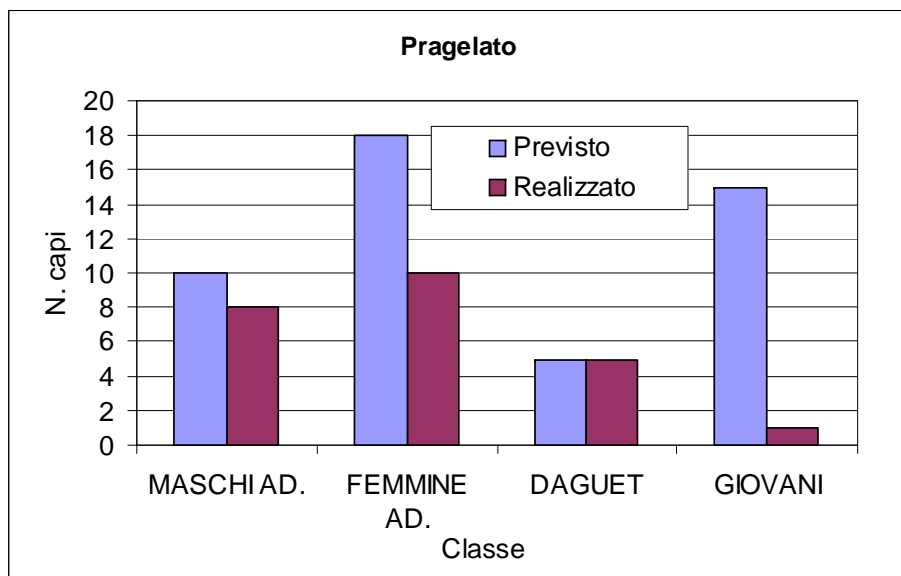
CAMOSCIO: DIFFERENZE FRA PIANO PREVISTO E PIANO REALIZZATO



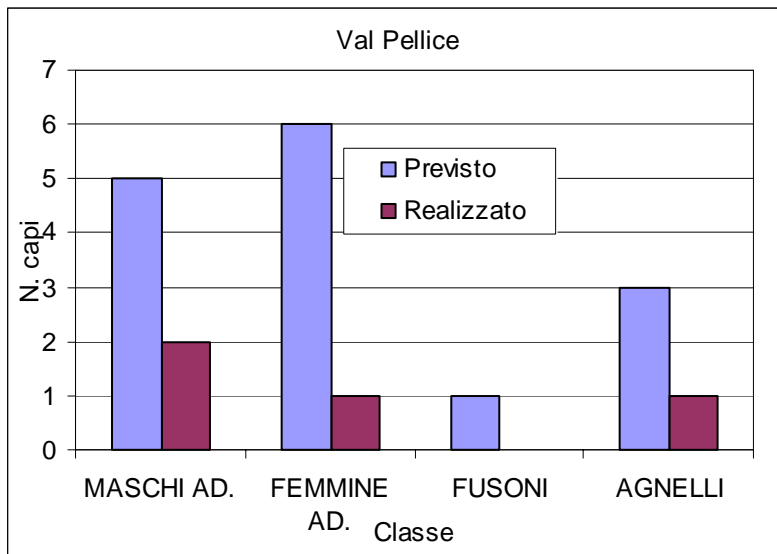
CAPRIOLO: DIFFERENZE FRA PIANO PREVISTO E PIANO REALIZZATO



CERVO: DIFFERENZE FRA PIANO PREVISTO E PIANO REALIZZATO



MUFLONE: DIFFERENZE FRA PIANO PREVISTO E PIANO REALIZZATO



CAMOSCIO: CONFRONTO DEI RISULTATI DEL PRELIEVO CON GLI OBIETTIVI DEI PIANI

Stagione	Distretto	% realizzazione	Sex ratio piani (FF/MM)	Sex-ratio prelievo (FF/MM)	% giovani piani	% giovani prelievo	Età media MA anni	Età media FA anni
2004/05	Val Pellice	91%	1,06	0,83	40,0%	35,9%	6,2	6,0
	Val Chisone	92%	1,04	0,92	42,0%	37,0%	4,8	5,3
	Val Germanasca	95%	1,04	1,07	40,0%	32,6%	6,5	8,7
	Totale	93%	1,05	0,95	40,5%	34,6%	6,1	7,1
2005/06	Val Pellice	86%	1,05	1,38	40,0%	39,1%	5,9	5,9
	Val Chisone	90%	1,04	1,05	42,0%	42,2%	5,5	5,1
	Val Germanasca	93%	1,06	1,04	40,0%	31,6%	6,2	7,9
	Totale	90%	1,05	1,14	40,4%	36,3%	6,0	6,7
2006/07	Val Pellice	83%	1,05	1,00	40,0%	30,3%	6,0	7,4
	Val Chisone	82%	1,05	1,06	40,0%	40,5%	5,6	5,5
	Val Germanasca	74%	1,04	1,24	40,0%	25,7%	7,6	6,9
	Totale	79%	1,05	1,11	40,0%	30,5%	6,6	6,8
2007/08	Val Pellice	84%	1,05	0,95	40,0%	30,3%	6,1	8,2
	Val Chisone	93%	1,05	0,83	40,0%	38,1%	6,9	4,6
	Val Germanasca	95%	1,02	0,96	40,0%	37,8%	6,4	8,7
	Totale	90%	1,04	0,93	40,0%	35,1%	6,4	7,7
2008/09	Val Pellice	96%	1,03	0,97	39,2%	38,0%	7,0	7,6
	Val Chisone	88%	1,04	1,21	39,6%	40,5%	5,4	5,8
	Val Germanasca	92%	1,02	1,08	39,8%	35,8%	6,4	9,7
	Totale	92%	1,03	1,06	39,5%	37,6%	6,4	8,1

Note: per il calcolo della sex-ratio dei piani si è ipotizzato un rapporto sessi paritario per le classi degli agnelli; per giovani si intendono agnelli, yearling maschi e yearling femmine, previste in numero pari agli yearling maschi nei piani.

CERVO: CONFRONTO DEI RISULTATI DEL PRELIEVO CON GLI OBIETTIVI DEI PIANI

Anno	Distretto	% realizzazione	Sex ratio piani (FF/MM)	Sex-ratio prelievo (FF/MM)	% giovani piani	% giovani prelievo	Età media MA anni	Età media FA anni
2004	Pragelato	35%	1,12	0,73	31,5%	15,8%	3,7	2,0
	Bassa Val Chisone	75%	1,07	1,63	32,1%	28,6%	3,0	2,6
	Val Germanasca	50%	1,00	3,00	25,0%	0,0%	3,0	4,0
	Totale	49%	1,09	1,20	31,1%	20,5%	3,4	2,6
2005	Pragelato	34%	1,13	1,43	30,0%	17,6%	3,5	3,0
	Bassa Val Chisone	46%	1,07	0,44	32,1%	23,1%	3,7	2,5
	Val Germanasca	120%	1,00	1,00	20,0%	16,7%	6,0	3,5
	Totale	43%	1,10	0,89	30,1%	19,4%	3,9	2,9
2006	Pragelato	38%	1,13	0,58	30,0%	5,3%	2,9	5,5
	Bassa Val Chisone	71%	1,07	1,86	32,1%	25,0%	3,0	5,1
	Val Germanasca	90%	1,22	1,25	30,0%	11,1%	3,5	3,0
	Totale	55%	1,12	1,09	30,7%	14,6%	3,0	4,7
2007	Pragelato	52%	1,04	1,36	34,0%	15,4%	4,4	3,6
	Bassa Val Chisone	50%	1,07	4,00	30,0%	20,0%	2,0	4,1
	Val Germanasca	44%	1,00	3,00	33,3%	25,0%		3,0
	Totale	51%	1,05	2,00	32,6%	17,8%	4,0	3,8
2008	Pragelato	50%	1,13	0,85	31,3%	4,2%	3,6	4,2
	Bassa Val Chisone	95%	1,10	1,10	31,8%	28,6%	5,2	4,1
	Val Germanasca	50%	1,22	1,50	30,0%	0,0%	3,0	5,0
	Totale	63%	1,13	1,00	31,3%	14,0%	4,1	4,3

Note: per il calcolo della sex-ratio dei piani si è ipotizzato un rapporto sessi paritario per la classe dei giovani; per giovani si intendono i giovani classe 0.

MUFLONE: CONFRONTO DEI RISULTATI DEL PRELIEVO CON GLI OBIETTIVI DEI PIANI

Stagione	% realizzazione	Sex ratio piani (FF/MM)	Sex-ratio prelievo (FF/MM)	% giovani piani	% giovani prelievo	Età media MA anni	Età media FA anni
2004/05	10%	1,00	0,00	40,0%	50,0%	5	
2005/06	80%	1,00	0,33	40,0%	37,5%	4	N.D.
2006/07	23%	1,00	0,00	38,5%	33,3%	2	
2007/08	46%	1,00	1,00	38,5%	16,7%	6	2
2008/09	27%	1,00	0,33	33,3%	25,0%	3	N.D.

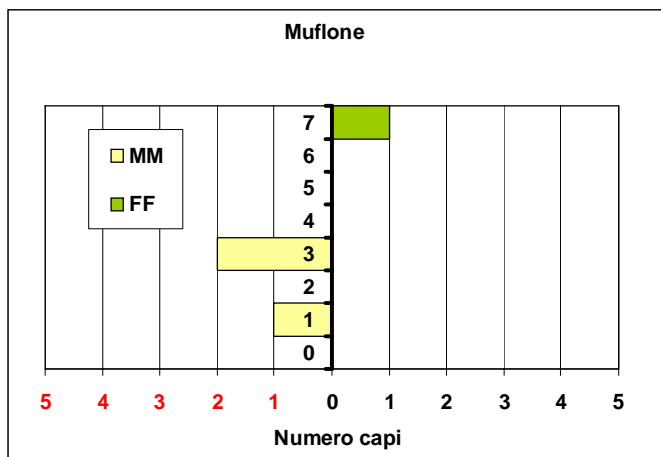
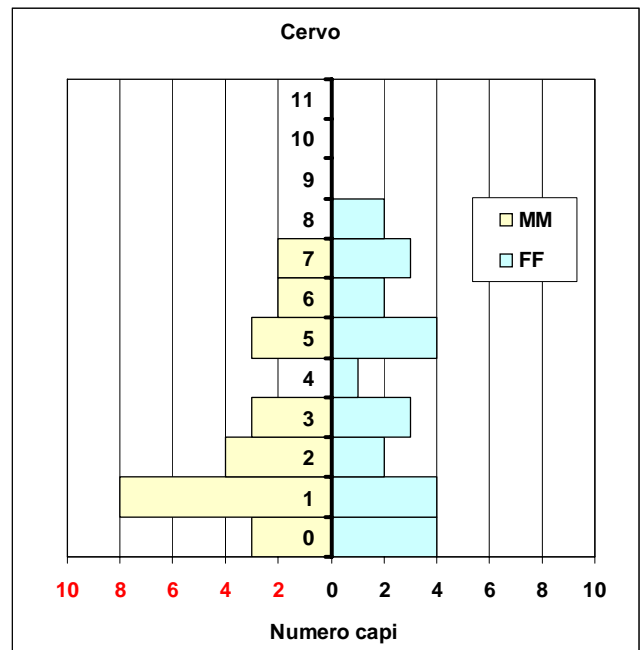
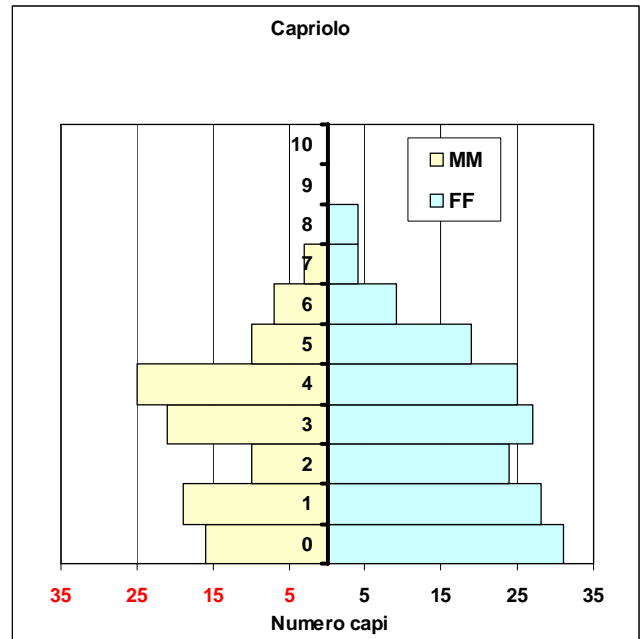
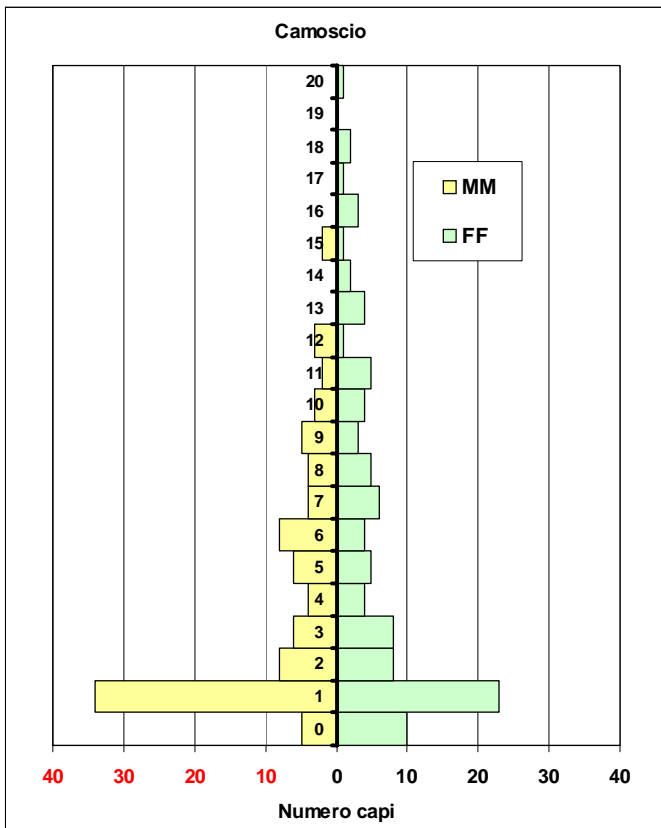
Note: per il calcolo della sex-ratio dei piani si è ipotizzato un rapporto sessi paritario per la classe degli agnelli; per giovani si intendono agnelli, yearling maschi e yearling femmine, previste in numero pari agli yearling maschi nei piani. Età delle femmine non sempre determinabile.

CAPRIOLO: CONFRONTO DEI RISULTATI DEL PRELIEVO CON GLI OBIETTIVI DEI PIANI

Stagione	Distretto	% realizzazione	Sex ratio piani (FF/MM)	Sex-ratio prelievo (FF/MM)	% giovani piani	% giovani prelievo	Età media MA anni	Età media FA anni
2004/05	Val Pellice	59%	1,09	1,55	34,7%	17,9%	2,9	3,1
	Pragelato	71%	1,13	1,09	35,4%	23,9%	3,3	3,3
	Bassa Val Chisone	55%	1,11	1,50	35,0%	25,5%	3,1	3,5
	Val Germanasca	74%	1,09	1,59	34,7%	25,7%	3,5	3,4
	Totale CATO1	64%	1,10	1,44	34,9%	23,3%	3,2	3,3
2005/06	Val Pellice	77%	1,12	1,03	35,2%	18,5%	2,7	2,8
	Pragelato	80%	1,11	1,09	35,0%	25,0%	3,1	4,3
	Bassa Val Chisone	72%	1,09	0,94	34,7%	13,2%	2,9	3,0
	Val Germanasca	71%	1,07	1,00	34,4%	12,5%	2,8	3,1
	Totale CATO1	75%	1,10	1,01	34,9%	16,9%	2,9	3,2
2006/07	Val Pellice	79%	1,11	1,11	35,0%	21,1%	2,9	3,2
	Pragelato	68%	1,11	2,00	35,0%	25,9%	3,4	2,7
	Bassa Val Chisone	67%	1,09	0,85	34,7%	22,2%	2,6	3,3
	Val Germanasca	61%	1,09	1,32	34,7%	13,8%	3,5	3,0
	Totale CATO1	69%	1,10	1,21	34,9%	20,7%	3,0	3,1
2007/08	Val Pellice	62%	1,10	1,66	35,3%	19,4%	2,8	3,5
	Pragelato	69%	1,08	1,17	34,7%	25,0%	2,3	3,1
	Bassa Val Chisone	72%	1,09	1,71	35,6%	23,1%	2,9	3,1
	Val Germanasca	50%	1,12	1,52	35,2%	17,0%	3,0	3,5
	Totale CATO1	63%	1,10	1,53	35,2%	20,9%	2,8	3,3
2008/09	Val Pellice	62%	1,10	1,22	34,9%	13,8%	3,0	3,4
	Pragelato	73%	1,13	1,82	35,3%	25,8%	3,8	3,3
	Bassa Val Chisone	59%	1,08	1,75	34,7%	13,6%	3,4	3,2
	Val Germanasca	64%	1,12	1,79	35,2%	14,9%	3,5	3,4
	Totale CATO1	64%	1,11	1,54	35,0%	16,7%	3,3	3,3

Note: per il calcolo della sex-ratio dei piani si è ipotizzato un rapporto sessi paritario per la classe dei giovani; per giovani si intendono i giovani classe 0.

PIRAMIDI DI ETA' DEI CAPI ABBATTUTI NELLA CACCIA DI SELEZIONE AGLI UNGULATI



Legenda: MM=maschi; FF=femmine

CALENDARIO ABBATTIMENTI CAPRIOLO

DATA	GIORNO	Pragelato				Val Chisone				Val Germanasca				Val Pellice				Totale CATO1
		MA	FA	GIO	TOT	MA	FA	GIO	TOT	MA	FA	GIO	TOT	MA	FA	GIO	TOT	
20080918	GIO		7	7	14	1	6	2	9		6	3	9	2	13	7	22	54
20080920	SAB	2	4	5	11	1	4	3	8		1	3	4	1		2	3	26
20080925	GIO	2	2	2	6		3	1	4		1	2	3	1	2	5	8	21
20080927	SAB	3	3	1	7	1		1	2	1	3	4	8	2	4	7	13	30
20081002	GIO		2		2	1	1	1	3					2	4	2	8	13
20081004	SAB	1	1		2		2		2	2	2		4		2	3	5	13
20081009	GIO		1		1			1	1			2	2		1		1	5
20081011	SAB	2			2		1		1	1	4		5		2	3	5	13
20081016	GIO			1	1		1		1		2		2	1	3	4	8	12
20081018	SAB		1		1						1		1					2
20081023	GIO	1	1		2		2	1	3	1	4	1	6	2	2		4	15
20081025	SAB	1			1	1			1		2		2		7	1	8	12
20081030	GIO		4		4			1	1	1	2	1	4					9
20081101	SAB		1		1		3	1	4	1	2		3	2	3	1	6	14
20081106	GIO									1	3		4					4
20081108	SAB	3	1	1	5	1		2	3		2	1	3	1	3	5	9	20
20081113	GIO	1			1										3	1	4	5
20081115	SAB			1	1			1	1	2	2	3	7	1	3	1	5	14
Totale		16	28	18	62	6	23	15	44	10	37	20	67	15	52	42	109	282

MA = maschio adulto
FA = femmina adulta

GIO = giovane
TOT = totale distretto



= superamento del 90% del piano



= piano completato

CALENDARIO ABBATTIMENTI CAMOSCIO

DATA	Giorno	Val Chisone					Val Germanasca					Val Pellice					Totale CATO1
		GIO	BIN	FA	MA	TOT	GIO	BIN	FA	MA	TOT	GIO	BIN	FA	MA	TOT	
20080918	GIO	1	3	4	2	10	1	4	2	4	11	2	8	6	5	21	42
20080920	SAB		4	2	2	8		1	2		3		2	1		3	14
20080925	GIO				1	1		1	6	4	11	1	4		1	6	18
20080927	SAB	1	1	2	1	5		2	3	4	9		1			1	15
20081002	GIO							3	2		5		2	1		3	8
20081004	SAB	1		2	1	4	2	2	2	1	7			2	2	4	15
20081009	GIO	1	1	2	1	4		2			2	2	1	2	5	11	
20081011	SAB			1		1		2			2		1		1	4	
20081016	GIO									2	2					2	
20081018	SAB													1	2	2	
20081023	GIO						2		3	1	6					6	
20081025	SAB		1			1	1		6		7		1	2	3	14	
20081030	GIO						1	2		1	3		1	4	5	8	
20081101	SAB							1			1				1	2	
20081106	GIO				1	1								1	1	2	
20081108	SAB		2		1	3		2		1	3		2	1	3	9	
20081113	GIO		2			4				2	2			6	3	15	
20081115	SAB							1	1	5	7					7	
Totale		3	14	13	12	42	6	23	27	25	81	6	21	26	23	71	194

MA = maschio adulto
FA = femmina adulta

BIN = yearling
GIO = giovane




 = superamento del 90% del piano
 = piano completato

CALENDARIO ABBATTIMENTI CERVO

DATA	GIORNO	Pragelato					Val Chisone					Val Germanasca					Totale
		GIO	DAG	FA	MA	TOT	GIO	DAG	FA	MA	TOT	GIO	DAG	FA	MA	TOT	CATO1
20081023	GIO			1	1	2	1		1		2						4
20081025	SAB				1	1				1							2
20081030	GIO			1		1			1	1	2						3
20081101	SAB		1	2	3	6											6
20081106	GIO								1		1						1
20081108	SAB	1		1		2	1	1	2	1	5		1			1	8
20081113	GIO																
20081115	SAB			1		1	2		2		4						5
20081120	GIO			1		1											1
20081122	SAB		1	1		2	1		1		2						4
20081127	GIO				1	1		1	1		1						2
20081129	SAB		2	1	1	4											4
20081204	GIO												3		3		3
20081206	SAB		1			1	1				1						2
20081211	GIO																
20081213	SAB			1	1	2				2	2				1	1	5
20081217	GIO																
20081220	SAB																
Totale		1	5	10	8	24	6	2	8	5	21		1	3	1	5	50



MA = maschio adulto
 FA = femmina adulta
 DAG = daguet

GIO = giovane
 TOT = totale distretto

 = superamento del 90% del piano
 = piano completato
 = caccia chiusa per disposizioni regionali

CALENDARIO ABBATTIMENTI MUFLONE

Data	Giorno	AGN	FA	FUS	MA	Totale
20080918	GIO					
20080920	SAB					
20080925	GIO					
20080927	SAB					
20081002	GIO					
20081004	SAB					
20081009	GIO					
20081011	SAB					
20081016	GIO					
20081018	SAB					
20081023	GIO					
20081025	SAB	1	1			2
20081030	GIO				1	1
20081101	SAB					
20081106	GIO					
20081108	SAB				1	1
20081113	GIO					
20081115	SAB					
Totale			1		2	4

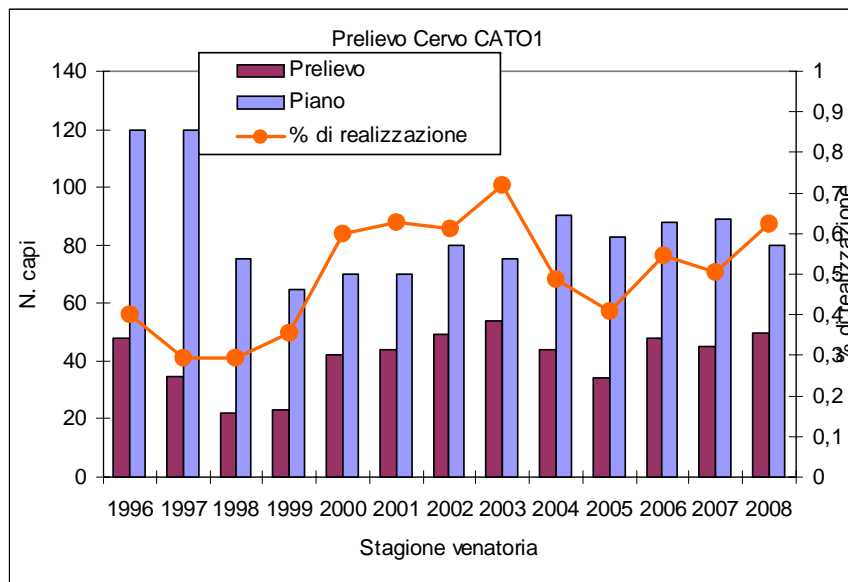
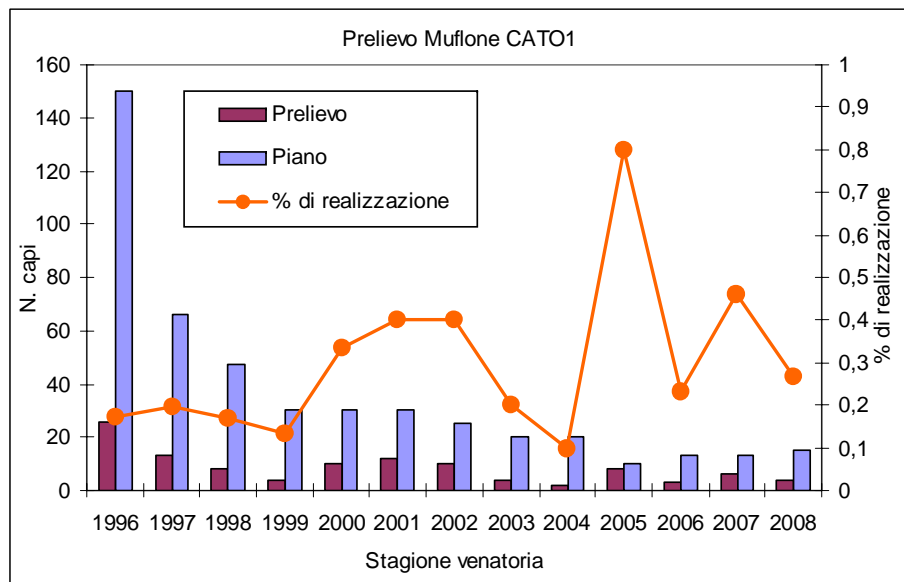
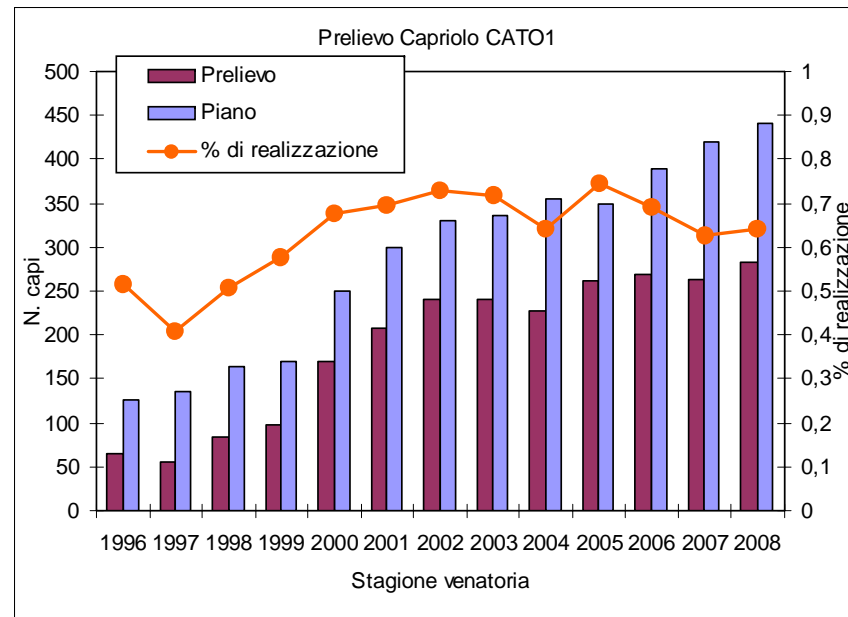
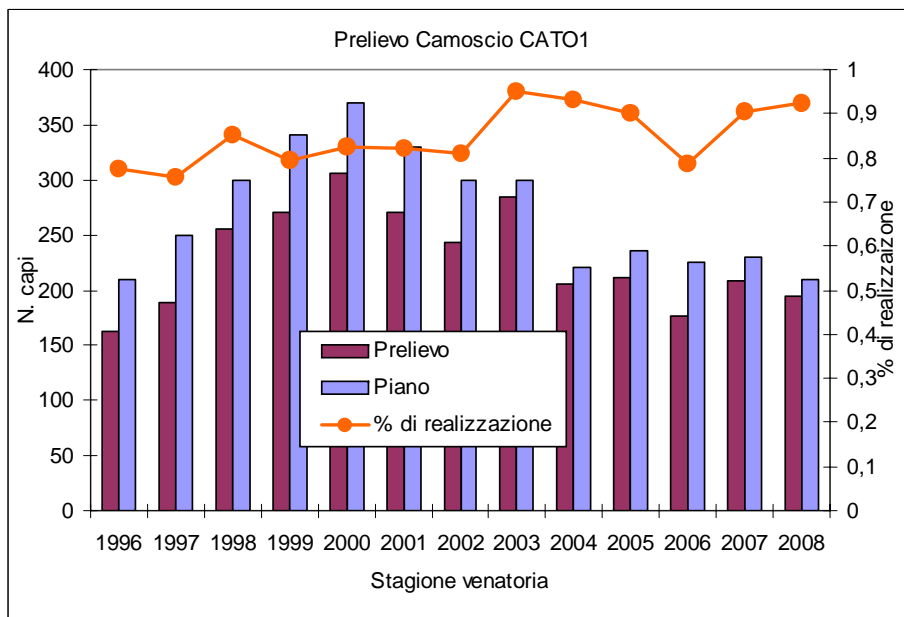
 = superamento del 90% del piano
 = piano completato

Legenda:

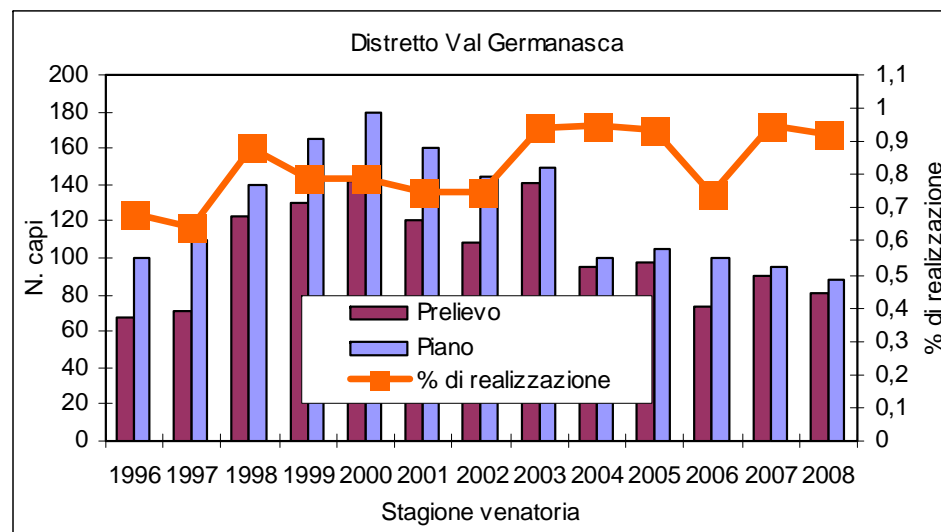
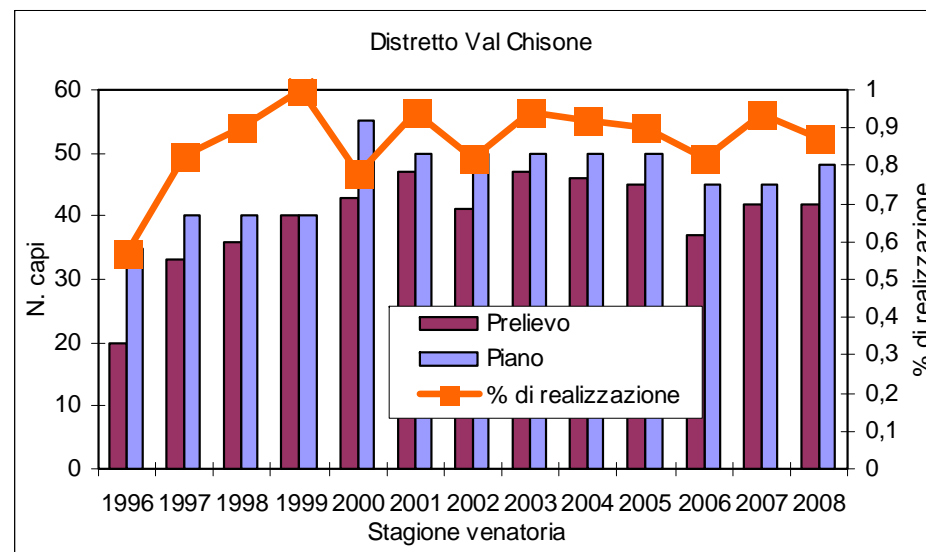
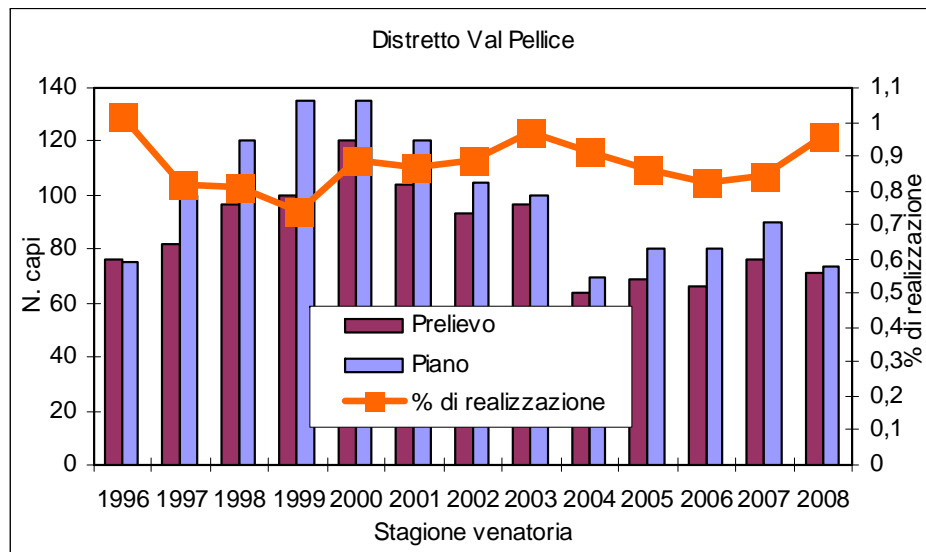
MA = maschi adulto
FA = femmina adulta

FUS = yearling maschio
GIO = giovane

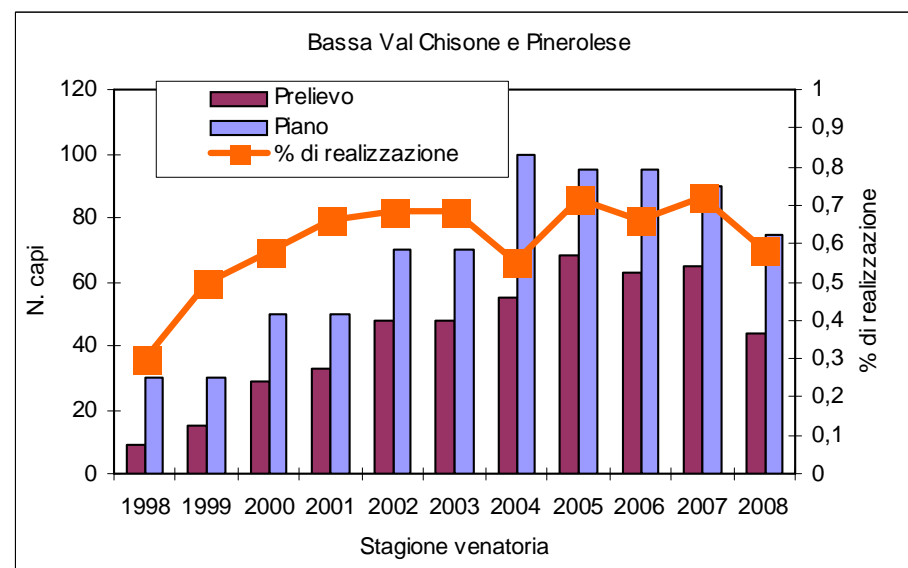
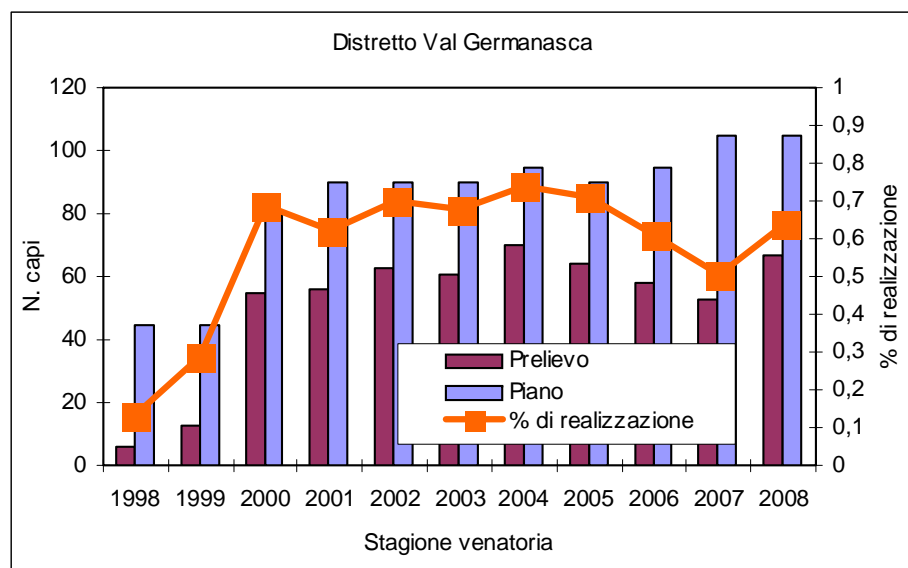
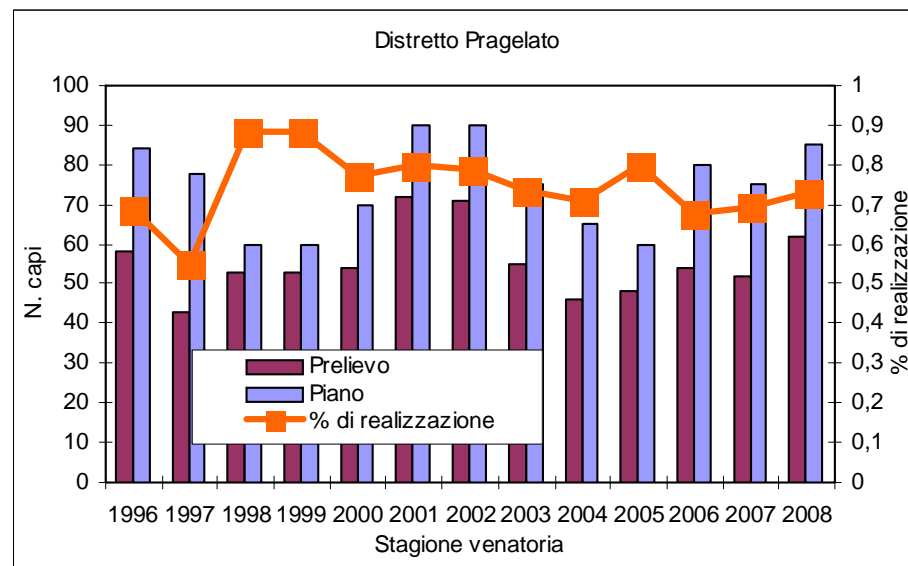
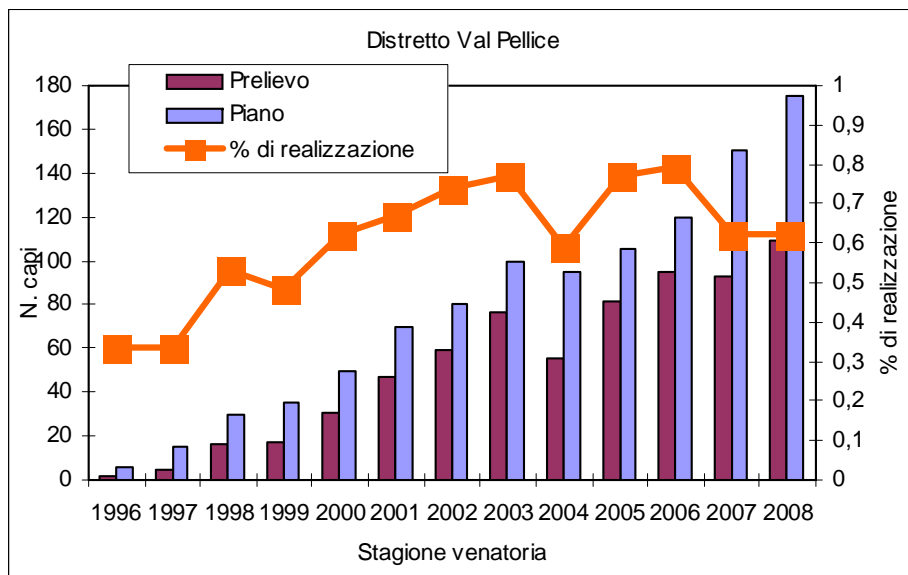
TRENDS DEGLI ABBATTIMENTI NEGLI ANNI NELLA CACCIA DI SELEZIONE AGLI UNGULATI



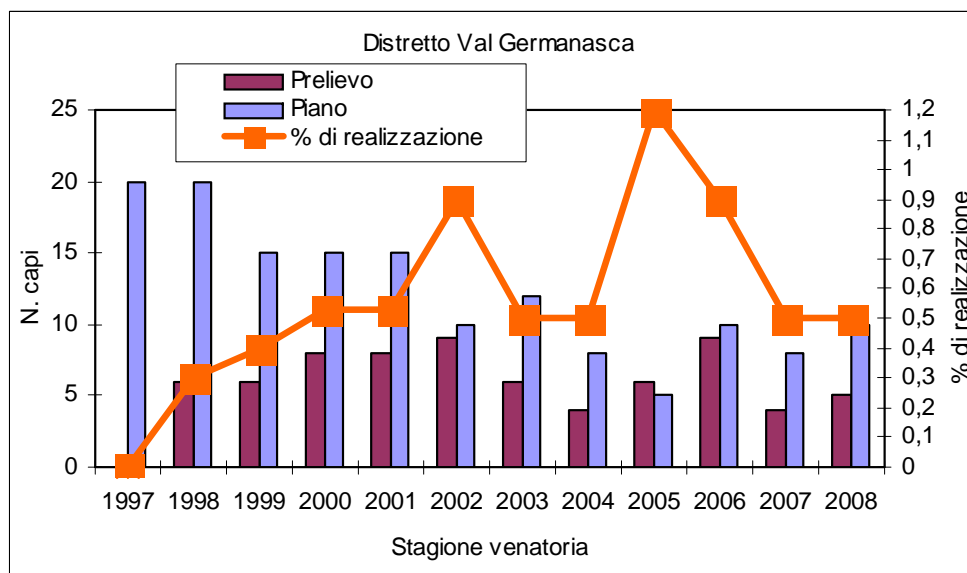
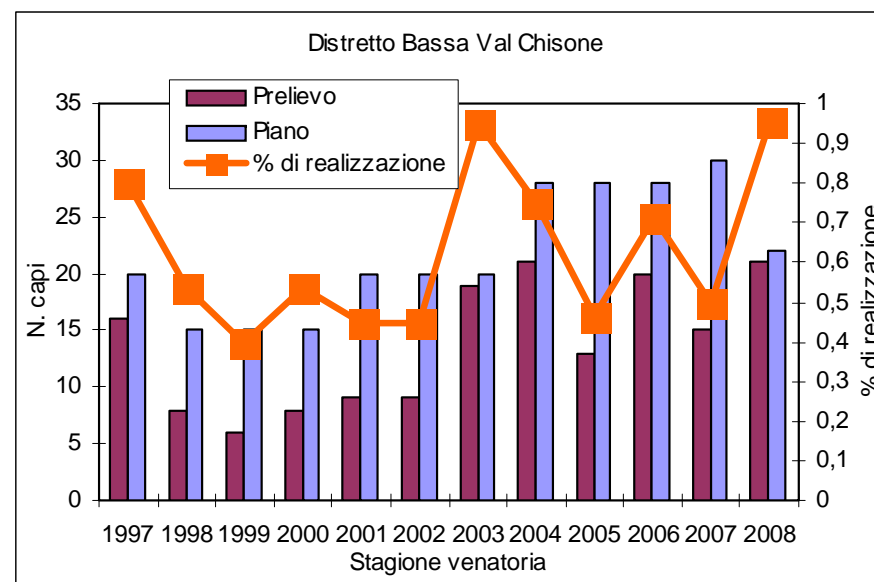
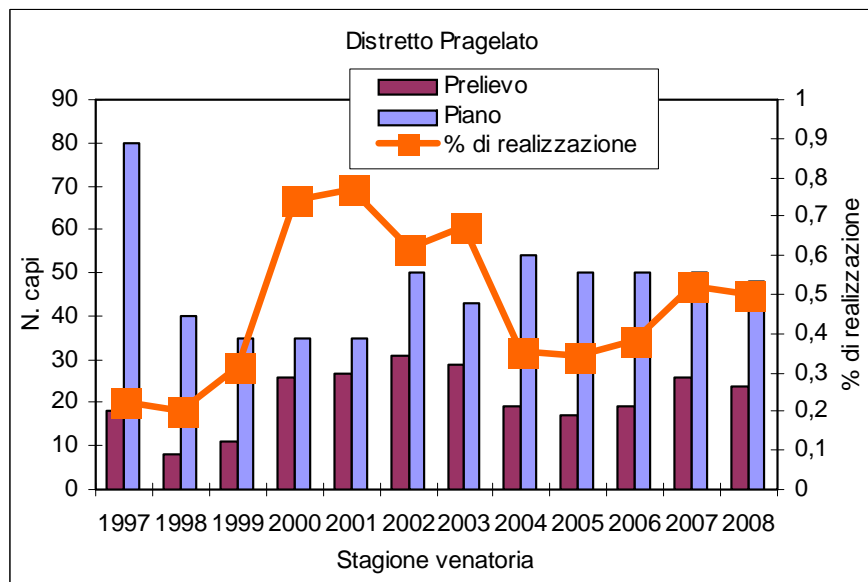
CAMOSCIO: TRENDS DEGLI ABBATTIMENTI NEGLI ANNI PER DISTRETTO



CAPRIOLO: TRENDS DEGLI ABBATTIMENTI NEGLI ANNI PER DISTRETTO



CERVO: TRENDS DEGLI ABBATTIMENTI NEGLI ANNI PER DISTRETTO



CAMOSCIO: GIORNATE DI CACCIA NECESSARIE PER L'ABBATTIMENTO DI UN CAPO

Stagione	Classe	Val Pellice			Val Chisone			Val Germanasca			Totale		
		n	x	ds	n	x	ds	n	x	ds	n	x	ds
2004	Giovane	5	1,8	0,8	3	3,7	3,1	10	4,8	2,5	18	3,8	2,5
	Yearling	18	1,7	0,8	14	3,3	2,1	21	2,4	1,8	53	2,4	1,7
	Femmina adulta	21	2,0	2,0	17	2,5	1,5	34	2,5	1,6	72	2,3	1,7
	Maschio adulto	20	3,0	1,6	12	4,2	3,3	30	4,3	2,2	62	3,8	2,3
	Totale	64	2,2	1,6	46	3,2	2,4	95	3,3	2,2	205	2,9	2,1
2005	Giovane	5	1,2	0,4	2	4,5	4,9	7	2,4	2,5	14	2,3	2,5
	Yearling	22	3,2	1,9	17	3,1	2,4	24	3,8	2,4	63	3,4	2,2
	Femmina adulta	27	1,9	1,1	15	1,8	0,9	38	3,3	2,1	80	2,5	1,7
	Maschio adulto	15	3,8	2,7	11	3,1	3,4	29	3,2	2,3	55	3,4	2,6
	Totale	69	2,7	1,9	45	2,7	2,5	98	3,3	2,2	212	3,0	2,2
2006	Giovane	5	2,2	2,2	3	6,3	3,2	9	3,3	2,0	17	3,5	2,6
	Yearling	15	2,5	1,4	12	3,4	1,8	10	3,0	1,9	37	2,9	1,7
	Femmina adulta	24	2,6	1,9	13	2,3	1,3	31	2,7	1,7	68	2,6	1,7
	Maschio adulto	21	2,7	1,5	9	3,6	2,9	24	3,2	2,3	54	3,1	2,1
	Totale	65	2,6	1,7	37	3,3	2,3	74	3,0	1,9	176	2,9	1,9
2007	Giovane	4	4,0	2,6	3	3,3	1,5	8	3,4	3,2	15	3,5	2,7
	Yearling	19	2,9	2,9	13	2,6	1,0	26	2,9	2,5	58	2,8	2,4
	Femmina adulta	29	2,5	2,1	13	3,2	2,0	31	3,1	1,9	73	2,9	2,0
	Maschio adulto	24	4,3	3,2	12	3,4	2,9	25	4,0	3,5	61	4,0	3,2
	Totale	76	3,2	2,8	41	3,1	2,0	90	3,3	2,7	207	3,2	2,6
2008	Giovane	6	3,2	2,0	3	2,0	1,0	6	3,3	2,9	15	3,0	2,2
	Yearling	21	2,1	1,8	14	3,4	2,8	23	3,5	1,9	58	3,0	2,2
	Femmina adulta	26	3,1	2,4	13	1,8	0,9	27	3,1	2,5	66	2,8	2,2
	Maschio adulto	18	3,4	2,5	12	3,2	2,0	25	2,6	1,6	55	3,0	2,0
	Totale	71	2,9	2,2	42	2,7	2,1	81	3,1	2,1	194	2,9	2,1

Note: n=dimensione del campione; x=media; ds=deviazione standard

CAPRIOLO: GIORNATE DI CACCIA NECESSARIE PER L'ABBATTIMENTO DI UN CAPO

Stagione	Classe	Pragelato			Val Pellice			Bassa Chisone			Val German.			Totale		
		n	x	ds	n	x	ds	n	x	ds	n	x	ds	n	x	ds
2004	Giovane	11	3,0	2,6	9	3,0	2,0	14	3,6	1,7	18	3,4	3,1	52	3,3	2,5
	Femmina adulta	19	2,5	2,1	31	2,7	1,7	24	3,5	2,0	31	3,4	2,7	105	3,0	2,2
	Maschio adulto	16	3,5	2,6	15	3,7	3,7	15	3,9	2,6	21	3,3	2,4	67	3,6	2,7
	Totale	46	3,0	2,4	55	3,0	2,4	53	3,6	2,1	70	3,4	2,6	224	3,3	2,4
2005	Giovane	12	1,8	1,0	15	2,2	1,2	9	3,8	1,7	8	2,9	1,4	44	2,5	1,5
	Femmina adulta	19	2,0	1,3	34	2,6	1,7	30	2,8	1,8	29	3,1	1,6	112	2,7	1,7
	Maschio adulto	17	2,1	1,1	31	2,2	1,8	29	2,9	2,0	27	2,4	1,5	104	2,4	1,7
	Totale	48	2,0	1,1	80	2,4	1,7	68	2,9	1,9	64	2,8	1,5	260	2,6	1,6
2006	Giovane	14	1,8	1,1	20	3,0	2,1	14	2,9	1,7	8	2,8	2,2	56	2,6	1,8
	Femmina adulta	26	1,9	1,2	39	2,8	1,9	24	3,9	1,9	28	3,0	1,7	117	2,8	1,8
	Maschio adulto	14	1,9	1,5	36	2,6	1,7	25	2,4	1,8	22	3,6	2,4	97	2,7	1,9
	Totale	54	1,9	1,2	95	2,8	1,8	63	3,1	1,9	58	3,2	2,0	270	2,7	1,8
2007	Giovane	13	1,8	1,1	18	4,0	3,1	15	4,3	1,8	9	3,4	2,6	55	3,5	2,5
	Femmina adulta	24	2,0	1,0	46	3,3	2,7	30	4,1	2,5	24	2,7	1,7	124	3,1	2,3
	Maschio adulto	15	2,5	1,9	28	4,6	3,4	19	3,8	2,7	20	4,9	3,6	82	4,1	3,1
	Totale	52	2,1	1,4	92	3,8	3,0	64	4,1	2,4	53	3,6	2,8	261	3,5	2,7
2008	Giovane	16	2,5	1,9	15	3,2	2,4	6	3,0	2,4	10	3,5	2,5	47	3,0	2,2
	Femmina adulta	28	1,6	0,9	52	3,4	2,9	23	2,4	1,7	37	3,3	2,3	140	2,9	2,3
	Maschio adulto	17	1,8	1,2	42	3,0	2,6	15	3,7	2,8	20	3,1	2,7	94	2,9	2,5
	Totale	61	1,9	1,3	109	3,2	2,7	44	2,9	2,2	67	3,3	2,4	281	2,9	2,4

Note: n=dimensione del campione; x=media; ds=deviazione standard

MUFLONE: GIORNATE DI CACCIA NECESSARIE PER L'ABBATTIMENTO DI UN CAPO

Stagione	Classe	n	x	ds	Stagione	Classe	n	x	ds
2004	Agnello				2007	Agnello			
	Yearling maschio	1	6,0	-		Yearling maschio	1	3,0	-
	Femmina adulta					Femmina adulta	3	5,3	4,0
	Maschio adulto	1	1,0	-		Maschio adulto	2	6,0	7,1
	Totale	2	3,5	3,5		Totale	6	5,2	4,2
2005	Agnello	3	1,0	0,0	2008	Agnello	1	1,0	-
	Yearling maschio					Yearling maschio			
	Femmina adulta	2	3,5	3,5		Femmina adulta	1	1,0	-
	Maschio adulto	3	5,7	3,8		Maschio adulto	2	3,5	2,1
	Totale	8	3,4	3,2		Totale	4	2,3	1,9
2006	Agnello								
	Yearling maschio	1	9,0	-					
	Femmina adulta								
	Maschio adulto	2	5,0	2,8					
	Totale	3	6,3	3,1					

Note: n=dimensione del campione; x=media; ds=deviazione standard

CERVO: GIORNATE DI CACCIA NECESSARIE PER L'ABBATTIMENTO DI UN CAPO

Stagione	Classe	Pragelato			Bassa V. Chisone			Val Germanasca			Totale		
		n	x	ds	n	x	ds	n	x	ds	n	x	ds
2004	Giovane	3	4,7	0,6	6	5,7	4,1				9	5,3	3,3
	Daguet	3	1,7	0,6	3	2,3	1,5				6	2,0	1,1
	Femmina adulta	7	2,1	1,5	10	6,2	4,0	3	5,3	3,2	20	4,7	3,6
	Maschio adulto	6	4,7	2,3	2	10,5	3,5	1	2,0	-	9	5,7	3,6
	Totale	19	3,3	2,0	21	5,9	4,1	4	4,5	3,1	44	4,6	3,4
2005	Giovane	3	8,0	4,4	3	4,3	2,1	1	3,0	-	7	5,7	3,5
	Daguet	2	5,0	4,2	3	3,0	2,0	2	4,5	2,1	7	4,0	2,4
	Femmina adulta	8	4,3	2,5	4	4,8	3,4	2	2,0	1,4	14	4,1	2,7
	Maschio adulto	4	4,5	2,4	3	4,7	3,8	1	12,0	-	8	5,5	3,7
	Totale	17	5,1	3,1	13	4,2	2,7	6	4,7	3,9	36	4,7	3,0
2006	Giovane	1	1,0	-	5	4,6	4,6	1	3,0	-	7	3,9	4,0
	Daguet	4	3,0	2,0	2	3,0	2,8	1	2,0	-	7	2,9	1,9
	Femmina adulta	6	4,0	2,5	10	3,4	3,3	5	7,4	4,2	21	4,5	3,6
	Maschio adulto	8	3,8	2,5	3	5,7	4,2	1	7,0	-	12	4,5	2,9
	Totale	19	3,5	2,3	20	4,0	3,6	8	6,1	3,9	47	4,2	3,2
2007	Giovane	4	5,8	4,5	3	4,3	2,5	1	2,0	-	8	4,8	3,5
	Daguet	5	2,0	1,0	1	6,0	-	1	4,0	-	7	2,9	1,8
	Femmina adulta	12	4,8	2,7	10	1,7	0,9	2	6,0	1,4	24	3,6	2,6
	Maschio adulto	5	6,2	4,5	1	2,0	-				6	5,5	4,4
	Totale	26	4,7	3,3	15	2,5	1,9	4	4,5	2,1	45	4,0	3,0
2008	Giovane	1	4,0	-	6	4,2	2,3				7	4,1	2,1
	Daguet	5	2,6	2,1	2	3,0	0,0	1	3,0	-	8	2,8	1,6
	Femmina adulta	10	2,6	1,6	8	3,4	1,5	3	5,0	1,7	21	3,2	1,7
	Maschio adulto	8	3,9	2,9	5	3,6	2,1	1	3,0	-	14	3,7	2,4
	Totale	24	3,1	2,2	21	3,6	1,8	5	4,2	1,6	50	3,4	2,0

Note: n=dimensione del campione; x=media; ds=deviazione standard

ANALISI ABBATTIMENTI SANITARI NELLA CACCIA DI SELEZIONE AGLI UNGULATI

NUMERO PRELIEVI SANITARI

CAMOSCIO

Classe	VC	VG	VP	Totale
GIO		1		1
BIN			1	1
FA			1	1
MA		3		3
Totale		5	1	6

TIPI DI ANOMALIE

CAMOSCIO

Cause	GIO	BIN	FA	MA	Totale
CONGIUNTIVITE				1	1
FRATTURE/AMPUTAZIONI				1	2
LESIONE DIVERSE					
PESO	1		1		3
Totale complessivo	1	1	1	3	6

CAPRIOLO

Classe	VC	VG	VP	Totale
GIO				
FA			1	1
MA			2	2
Totale			3	3

CAPRIOLO

Cause	GIO	FA	MA	Totale
FRATTURE/AMPUTAZIONI		1	2	3
LESIONI DIVERSE				
PESO				
Totale complessivo		1	2	3

CERVO

Classe	PR	VC	VG	Totale
GIO				
DAG				
FA				
MA				
Totale				

CERVO

Cause	GIO	DAG	FA	MA	Totale
PESO					
Totale complessivo					

Legenda:

GIO = giovane
 BIN = yearling
 DAG = daguet
 FA = femmina adulta
 MA = maschio adulto

PR = Prigelato
 VC = Val Chisone
 VG = Val Germanasca
 VP = Val Pellice

ANALISI ABBATTIMENTI NON CONFORMI NELLA CACCIA DI SELEZIONE AGLI UNGULATI

CAMOSCIO

Classe	VC	VG	VP	Totale
CAP			1	1
BIN	1			1
FA				
MA				
Totale complessivo	1		1	2

Legenda:

GIO = giovane
 BIN = yearling
 DAG = daguet
 FA = femmina adulta
 MA = maschio adulto
 AGN = giovane
 YRM = yearling maschio

Tipi di errore

Classe	VC	VG	VP	Totale
MA x FA o BIN o CAP	1			1
GIO x FA o BIN			1	1
FA x BIN o CAP				
BIN x MA				
FA x BIN				
Totale complessivo			1	1

PR = Prigelato
 VC = Val Chisone
 VG = Val Germanasca
 VP = Val Pellice

CAPRIOLO

Classe	PR	VC	VG	VP	Totale
GIO					
FA		1		2	3
MA			1	1	1
Totale complessivo		1	1	3	1

Tipi di errore

Classe	PR	VC	VG	VP	Totale
MA x FA o GIO			1	1	1
FA x GIO		1		2	3
Totale complessivo		1	1	3	1

CERVO

Classe	VC	VG	PR	Totale
GIO				
DAG				
FA				
MA			2	2
Totale complessivo			2	2

Tipi di errore

Classe	VC	VG	PR	Totale
FxGIOoDAG				
MAxFAoDAGoGIO			2	2
Totale complessivo			2	2

Capi abbattuti illegalmente, non presentati ai centri di controllo e sequestrati dagli Organi di vigilanza: 1 capriolo giovane a Prigelato

Capi rinvenuti sul territorio abbandonati e palesemente abbattuti: -

ABBATTIMENTI SANITARI E NON CONFORMI NELLA CACCIA DI SELEZIONE AGLI UNGULATI: CONFRONTO CON GLI ANNI PRECEDENTI

Camoscio

Stagione	Classe	Val Pellice				Val Chisone				Val Germanasca				Totale				
		CONF	ET	SAN	TOT	CONF	ET	SAN	TOT	CONF	ET	SAN	TOT	CONF	ET	SAN	TOT	
2004	Capretti	5			5	3			3	9	1		10	17			1	18
	Yearling	17	1		18	13	1		14	19		2	21	49	2		2	53
	Femmine ad.	19	1	1	21	15		2	17	27	2	5	34	61	3	8		72
	Maschi adulti	16	2	2	20	11		1	12	23	4	3	30	50	6	6		62
	Totale	57	4	3	64	42	1	3	46	78	6	11	95	177	11	17		205
2005	Capretti	5			5	2			2	7			7	14				14
	Yearling	20		2	22	16		1	17	23		1	24	59		4		63
	Femmine ad.	25		2	27	14	1		15	34		4	38	73	1	6		80
	Maschi adulti	10	1	4	15	9	1	1	11	26	1	2	29	45	3	7		55
	Totale	60	1	8	69	41	2	2	45	90	1	7	98	191	4	17		212
2006	Capretti	5			5	3			3	9			9	17				17
	Yearling	14			14	12			12	8	1	1	10	34	1	1		36
	Femmine ad.	23		1	24	13			13	29		2	31	65		3		68
	Maschi adulti	20		1	21	9			9	19	1	4	24	48	1	5		54
	Totale	62		2	64	37			37	65	2	7	74	164	2	9		175
2007	Capretti	4			4	3			3	7	1		8	14			1	15
	Yearling	18		1	19	13			13	24	1	1	26	55	1	2		58
	Femmine ad.	28		1	29	12		1	13	28		3	31	68		5		73
	Maschi adulti	20	1	3	24	11		1	12	23	1	1	25	54	2	5		61
	Totale	70	1	5	76	39		2	41	82	2	6	90	191	3	13		207
2008	Capretti	5	1		6	3			3	5	1		6	13	1	1		15
	Yearling	21			21	13	1		14	22		1	23	56	1	1		58
	Femmine ad.	25		1	26	13			13	27			27	65		1		66
	Maschi adulti	18			18	12			12	22		3	25	52		3		55
	Totale	69	1	1	71	41	1		42	76		5	81	186	2	6		194

Note: CONF=abbattimenti conformi; ET=abbattimenti non conformi SAN=abbattimenti sanitari

Muflore

Stagione	Classe	CONF	ET	SAN	TOT
2004	Agnelli				
	Yearling maschi	1			1
	Femmine adulte				
	Maschi adulti	1			1
	Totale	2			2
2005	Agnelli	3			3
	Yearling maschi				
	Femmine adulte	2			2
	Maschi adulti	3			3
	Totale	8			8
2006	Agnelli				
	Yearling maschi		1		1
	Femmine adulte				
	Maschi adulti	2			2
	Totale	2	1		3
2007	Agnelli				
	Yearling maschi		1		1
	Femmine adulte	3			3
	Maschi adulti	2			2
	Totale	5	1		6
2008	Agnelli	1			1
	Yearling maschi				
	Femmine adulte	1			1
	Maschi adulti	2			2
	Totale	4			4

Note: CONF=abbattimenti conformi; ET=abbattimenti non conformi, SAN=abbattimenti sanitari

Cervo

Stagione	Classe	Val Pellice				Val Chisone				Val Germanasca				Totale			
		CONF	ET	SAN	TOT	CONF	ET	SAN	TOT	CONF	ET	SAN	TOT	CONF	ET	SAN	TOT
2004	Capretti	2	1		3	5		1	6					7	1	1	9
	Yearling	3			3	3			3					6			6
	Femmine ad.	7			7	10			10	3			3	20			20
	Maschi adulti	5		1	6	2			2	1		1	1	8		1	9
	Totale	17	1	1	19	20		1	21	4			4	41	1	2	44
2005	Capretti	3			3	2		1	3	1			1	6		1	7
	Yearling	2			2	3			3	2			2	7			7
	Femmine ad.	7	1		8	4			4	2			2	13	1		14
	Maschi adulti	4			4	3			3	1			1	8			8
	Totale	16	1		17	12		1	13	6			6	34	1	1	36
2006	Capretti	1			1	4		1	5	1			1	6		1	7
	Yearling	3		1	4	2			2	1			1	6		1	7
	Femmine ad.	6			6	9	1		10	5			5	20	1		21
	Maschi adulti	8			8	3			3	2			2	13			13
	Totale	18		1	19	18	1	1	20	9			9	45	1	2	48
2007	Capretti	4			4	3			3	1			1	8			8
	Yearling	5			5	1			1	1			1	7			7
	Femmine ad.	12			12	10			10	2			2	24			24
	Maschi adulti	4		1	5	1			1					5		1	6
	Totale	25		1	26	15			15	4			4	44		1	45
2008	Capretti	1			1	6			6					7			7
	Yearling	5			5	2			2	1			1	8			8
	Femmine ad.	10			10	8			8	3			3	21			21
	Maschi adulti	6	2		8	5			5	1		1	1	12	2		14
	Totale	22	2		24	21			21	5			5	48	2		50

Note: CONF=abbattimenti conformi; ET=abbattimenti non conformi; SAN=abbattimenti sanitari

Capriolo

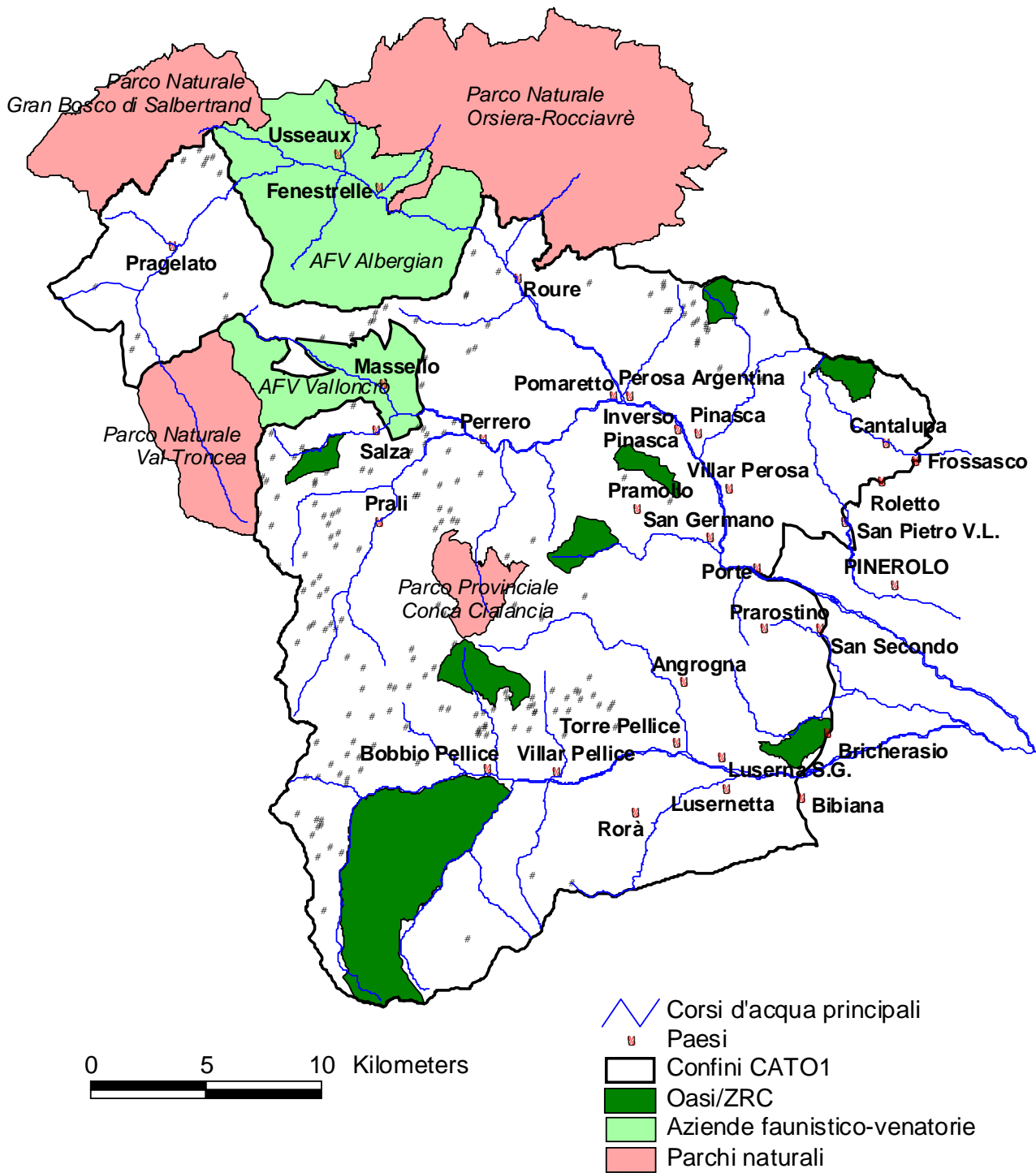
Stagione	Classe	Pragelato				Val Pellice				Val Chisone				Val Germanasca				Totale			
		CONF	ET	SAN	TOT	CONF	ET	SAN	TOT	CONF	ET	SAN	TOT	CONF	ET	SAN	TOT	CONF	ET	SAN	TOT
2000	Giovani	11			11	10			10	13		1	14	18			18	52		1	53
	Femmine ad.	19			19	30	1		31	23		1	24	31			31	103	1	1	105
	Maschi adulti	15	1		16	13	2		15	14		1	15	20	1		21	62	4	1	67
	Totale	45	1		46	53	3		56	50		3	53	69	1		70	217	5	3	225
2001	Giovani	12			12	15			15	9			9	8			8	44			44
	Femmine ad.	19			19	34			34	30			30	29			29	112			112
	Maschi adulti	16	1		17	30	1	1	32	27		2	29	25		2	27	98	2	5	105
	Totale	47	1		48	79	1	1	81	66		2	68	62		2	64	254	2	5	261
2002	Giovani	14			14	20			20	14			14	8			8	56			56
	Femmine ad.	26			26	38		1	39	23		1	24	28			28	115		2	117
	Maschi adulti	14			14	34	1	1	36	24		1	25	22			22	94	1	2	97
	Totale	54			54	92	1	2	95	61		2	63	58			58	265	1	4	270
2003	Giovani	13			13	18			18	15			15	9			9	55			55
	Femmine ad.	24			24	46			46	29		1	30	24			24	123		1	124
	Maschi adulti	14	1		15	26	2		28	19			19	19	1		20	78	4		82
	Totale	51	1		52	90	2		92	63		1	64	52	1		53	256	4	1	261
2003	Giovani	16			16	15			15	6			6	10			10	47			47
	Femmine ad.	27	1		28	51		1	52	23			23	35	2		37	136	3	1	140
	Maschi adulti	17			17	39	1	2	42	14	1		15	19	1		20	89	3	2	94
	Totale	60	1		61	105	1	3	109	43	1		44	64	3		67	272	6	3	281

Note: CONF=abbattimenti conformi; ET=abbattimenti non conformi; SAN=abbattimenti sanitari

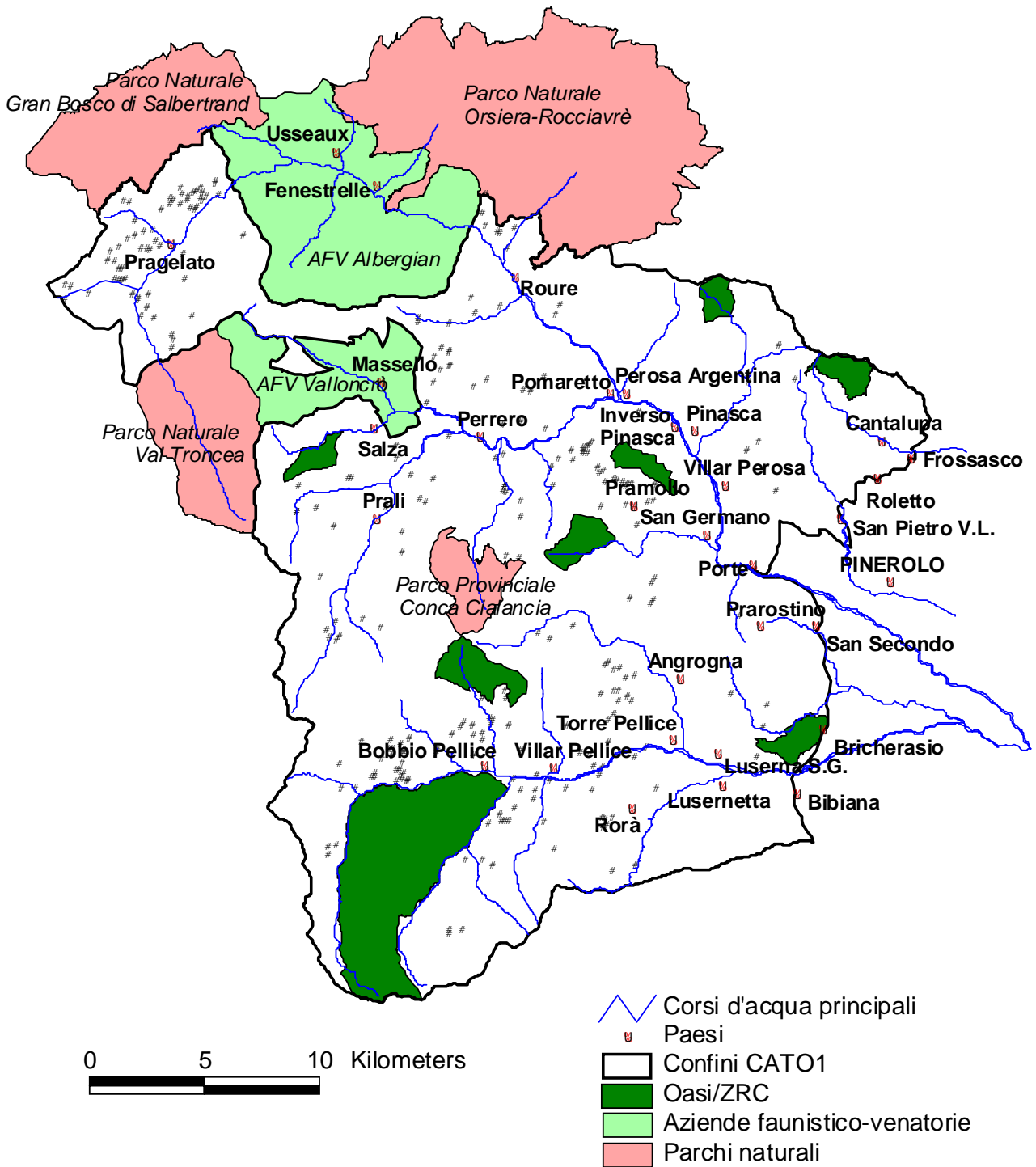
DISTRIBUZIONE DEL PRELIEVO DEGLI UNGULATI NEI COMUNI

Comune	Camoscio	Capriolo	Cervo	Mufione	Totale complessivo
ANGROGNA	3	8			11
BOBBIO PELLICE	36	42		4	82
BRICHERASIO		2			2
INVERSO PINASCA	2				2
LUSERNA S. GIOVANNI		1			1
MASSELLO	7				7
MONCALIERI	1				1
PEROSA ARGENTINA	12				12
PERRERO	13	42			55
PINASCA	8	3			11
POMARETTO		1			1
PRAGELATO	11	62	24		97
PRALI	52	22	5		79
PRAMOLLO	1	21			22
PRAROSTINO		1			1
RORA'		8			8
ROURE	8	15	21		44
S. PIETRO VAL LEMINA		1			1
SALZA DI PINEROLO	9	2			11
TORRE PELLICE	9	19			28
VILLAR PELLICE	22	29			51
VILLAR PEROSA		3			3
Totale complessivo	194	282	50	4	530

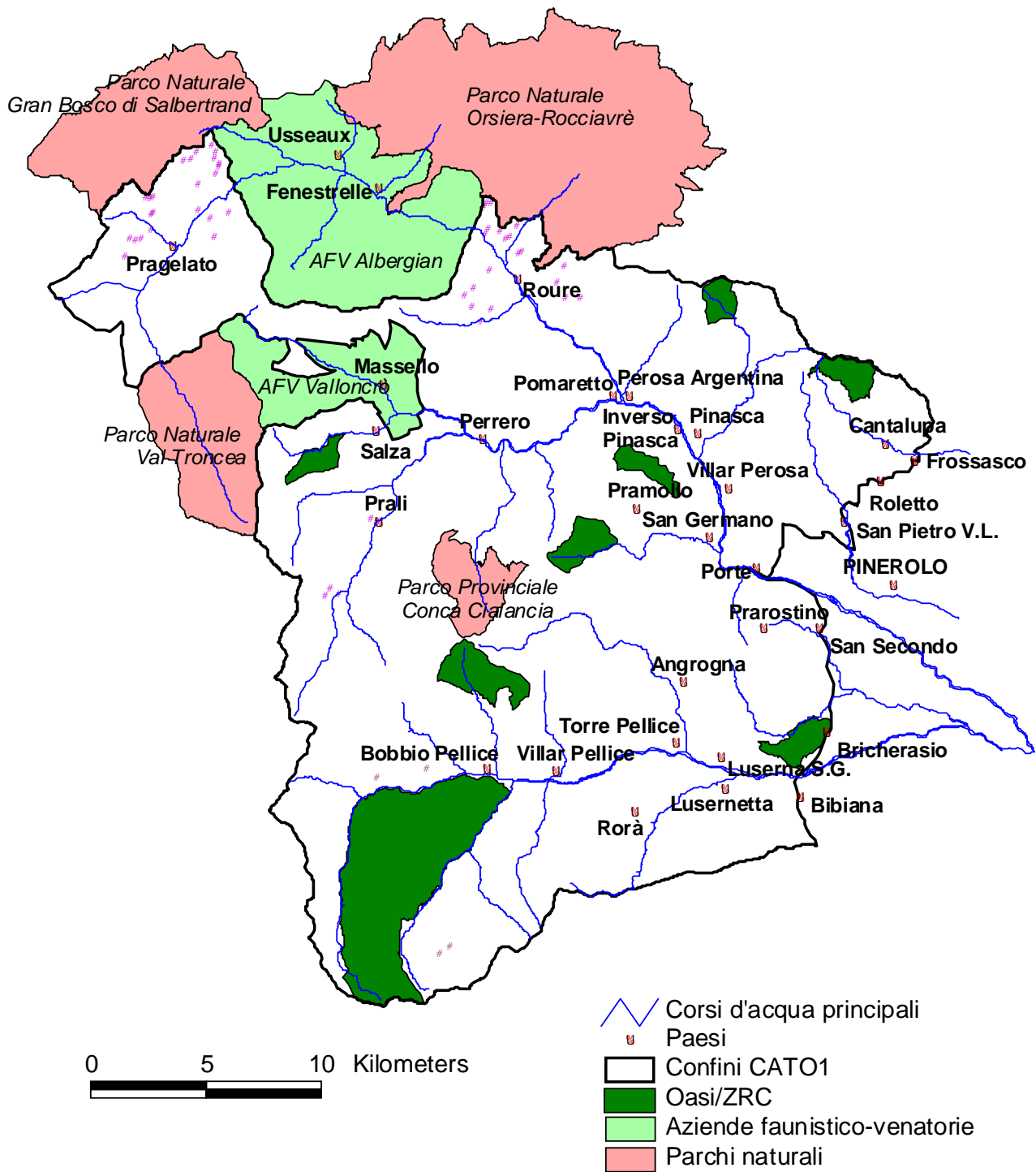
CAMOSCIO: LOCALIZZAZIONE DEGLI ABBATTIMENTI



CAPRIOLO: LOCALIZZAZIONE DEGLI ABBATTIMENTI



CERVO E MUFLONE: LOCALIZZAZIONE DEGLI ABBATTIMENTI



Note: ● Cervus; ● Muflone

**RISULTATI
CACCIA AL CINGHIALE**

CARNIERE E CALENDARIO CINGHIALE

AREA	CARNIERE	CALENDARIO	GIORNATE DI CACCIA
VALLI PELLICE, CHISONE E GERMANASCA	Numero massimo di capi per cacciatore: 5	21 settembre 2008 21 dicembre 2008	MERCOLEDI' DOMENICA

AREE DI CACCIA AL CINGHIALE

AREA	COMUNI
VAL PELLICE	Bricherasio, Bibiana, Lusernetta, Luserna S.G., Torre Pellice, Villar Pellice, Bobbio Pellice, Angrogna, Rorà
VAL CHISONE e GERMANASCA	Pragelato, Roure, Perosa A., Pinasca, Villar Perosa, S. Germano, Porte, Inverso Pinasca, Pramollo, Pomaretto, Perrero, Prali, Massello, Salza, S. Pietro V. L., Pinerolo, Roletto, Frossasco, Cantalupa, Prarostino, S. Secondo

RISULTATI PRELIEVI CINGHIALE

Area di caccia	F	M	Totale
VAL PELLICE	53	67	120
VAL CHISONE, GERM. E PIN.	190	166	356
Totale CATO1	243	233	476

RISULTATI PRELIEVI CINGHIALE PER VALLE

Valle	F	M	Totale
Val Pellice	53	67	120
Pinerolese pedemontano	46	34	80
Val Chisone	110	101	211
Val Germanasca	34	31	65
Totale complessivo	243	233	476

COMPOSIZIONE DEL CARNIERE DEL CINGHIALE PER CLASSI DI ETÀ'

Classe di età	Val Pellice				Valli Chisone, Germ. e Pin.				Totale CATO1			
	F	M	Totale	%	F	M	Totale	%	F	M	Totale	%
0-12 mesi	23	28	51	42,5	85	62	147	41,3	108	90	198	41,6
13-24 mesi	12	20	32	26,7	55	67	122	34,3	67	87	154	32,4
25-36 mesi	9	10	19	15,8	22	20	42	11,8	31	30	61	12,8
oltre 36 mesi	9	9	18	15,0	28	17	45	12,6	37	26	63	13,2
Totale complessivo	53	67	120	100,0	190	166	356	100,0	243	233	476	100,0

CALENDARIO ABBATTIMENTI CINGHIALE

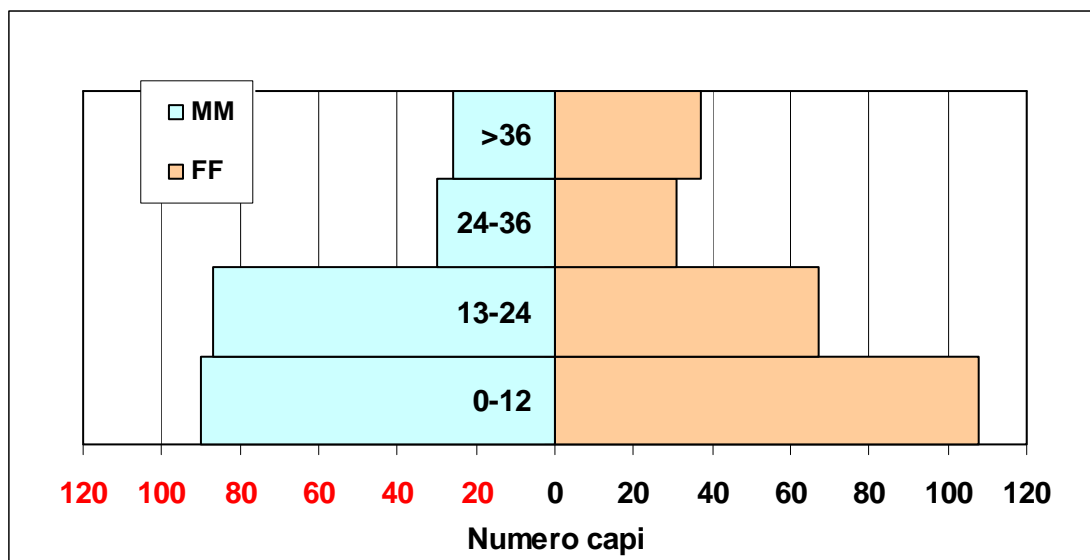
Data	Giorno	VAL PELLICE			VAL CHISONE, GERM. E PIN.			TOTALE CATO1
		F	M	TOTALE	F	M	TOTALE	
20080921	DOM	1	4	5	12	9	21	26
20080924	MER	1	9	10	6	8	14	24
20080928	DOM	2	5	7	8	8	16	23
20081001	MER				1		1	1
20081005	DOM	6	4	10	6	4	10	20
20081008	MER	1	2	3	3	5	8	11
20081012	DOM	1		1	9	13	22	23
20081015	MER	3	2	5	4	6	10	15
20081019	DOM		2	2	5	6	11	13
20081022	MER		2	2	3	3	6	8
20081026	DOM	1	4	5	10	5	15	20
20081029	MER	3		3	1		1	4
20081102	DOM				5	4	9	9
20081105	MER				3		3	3
20081109	DOM	3	2	5	18	13	31	36
20081112	MER	2	1	3	9	8	17	20
20081116	DOM	1	2	3	8	7	15	18
20081119	MER	2		2	1		1	3
20081123	DOM	1	3	4	7	6	13	17
20081126	MER	4	3	7	4	3	7	14
20081130	DOM	5	7	12	5	11	16	28
20081203	MER	1	3	4	2	3	5	9
20081207	DOM	6	2	8	13	9	22	30
20081210	MER					2	2	2
20081214	DOM				5	2	7	7
20081217	MER	1	4	5	14	12	26	31
20081221	DOM	8	6	14	28	19	47	61
Totale complessivo		53	67	120	190	166	356	476

Legenda: F=femmine; M=maschi

DISTRIBUZIONE DEL PRELIEVO DEL CINGHIALE NEI COMUNI

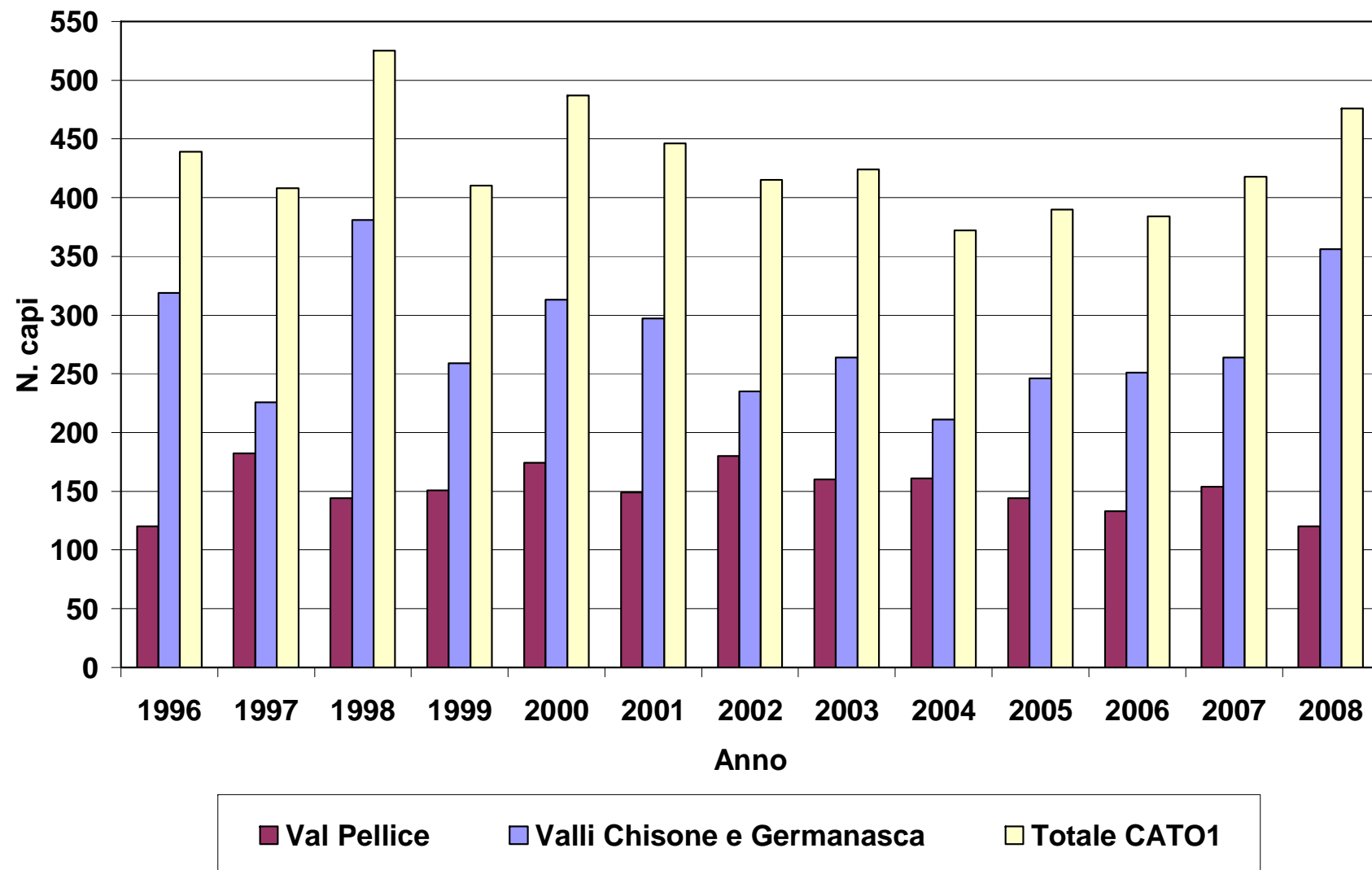
Comune	N. capi
ANGROGNA	6
BIBIANA	6
BOBBIO PELLICE	19
BRICHERASIO	13
CANTALUPA	27
FROSSASCO	7
INVERSO PINASCA	14
LUSERNA SAN GIOVANNI	11
LUSERNETTA	18
PEROSA ARGENTINA	41
PERRERO	41
PINASCA	26
PINEROLO	12
POMARETTO	11
PORTE	4
PRAGELATO	9
PRALI	11
PRAMOLLO	15
PRAROSTINO	8
ROLETTO	8
RORA'	13
ROURE	72
S. GERMANO CHISONE	13
S. PIETRO VAL LEMINA	16
S. SECONDO DI PINEROLO	2
SALZA DI PINEROLO	2
TORRE PELLICE	8
VILLAR PELLICE	26
VILLAR PEROSA	17
Totale complessivo	476

COMPOSIZIONE DEL CARNIERE DEL CINGHIALE PER CLASSI DI ETÀ'

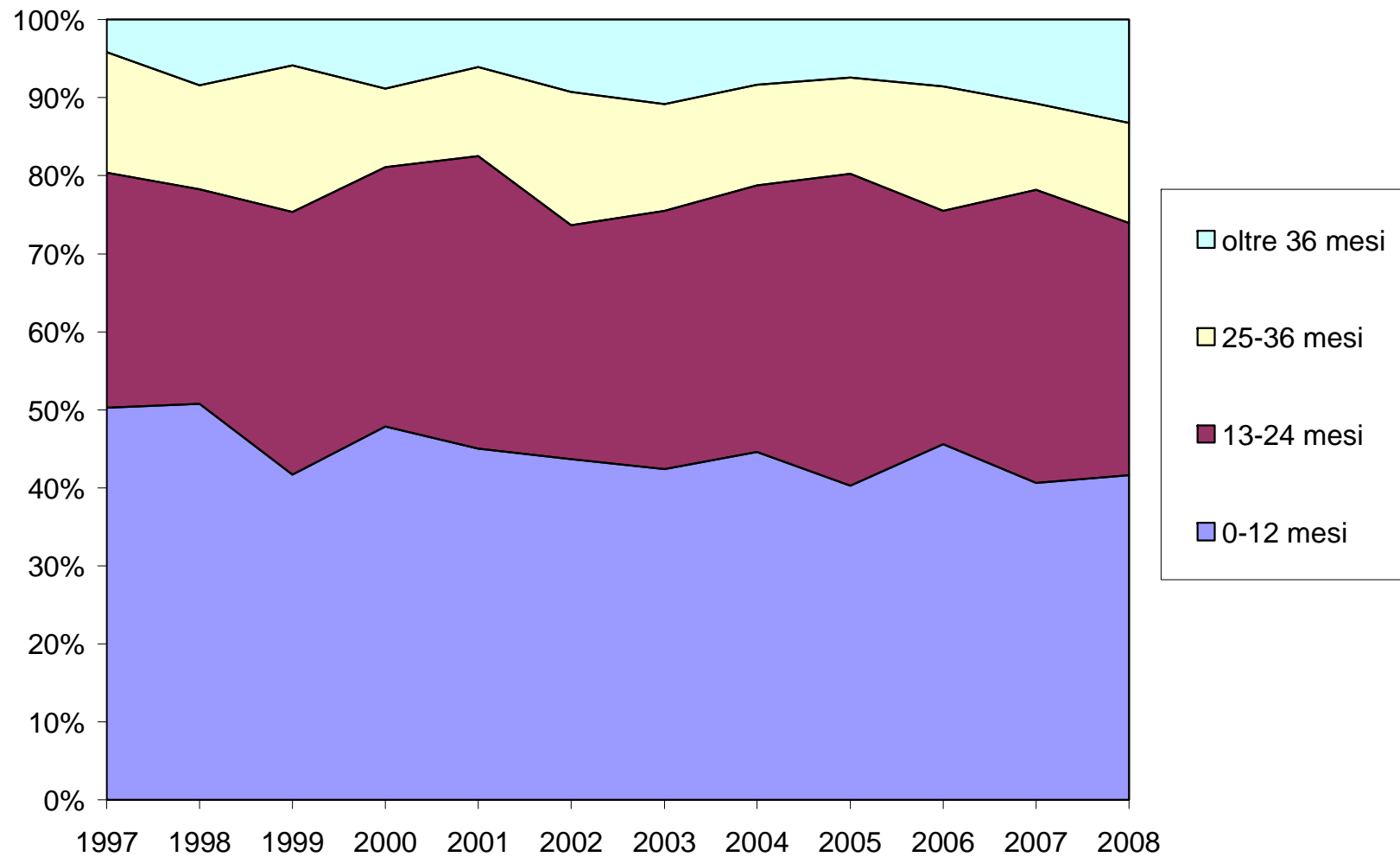


L'età è espressa in mesi.

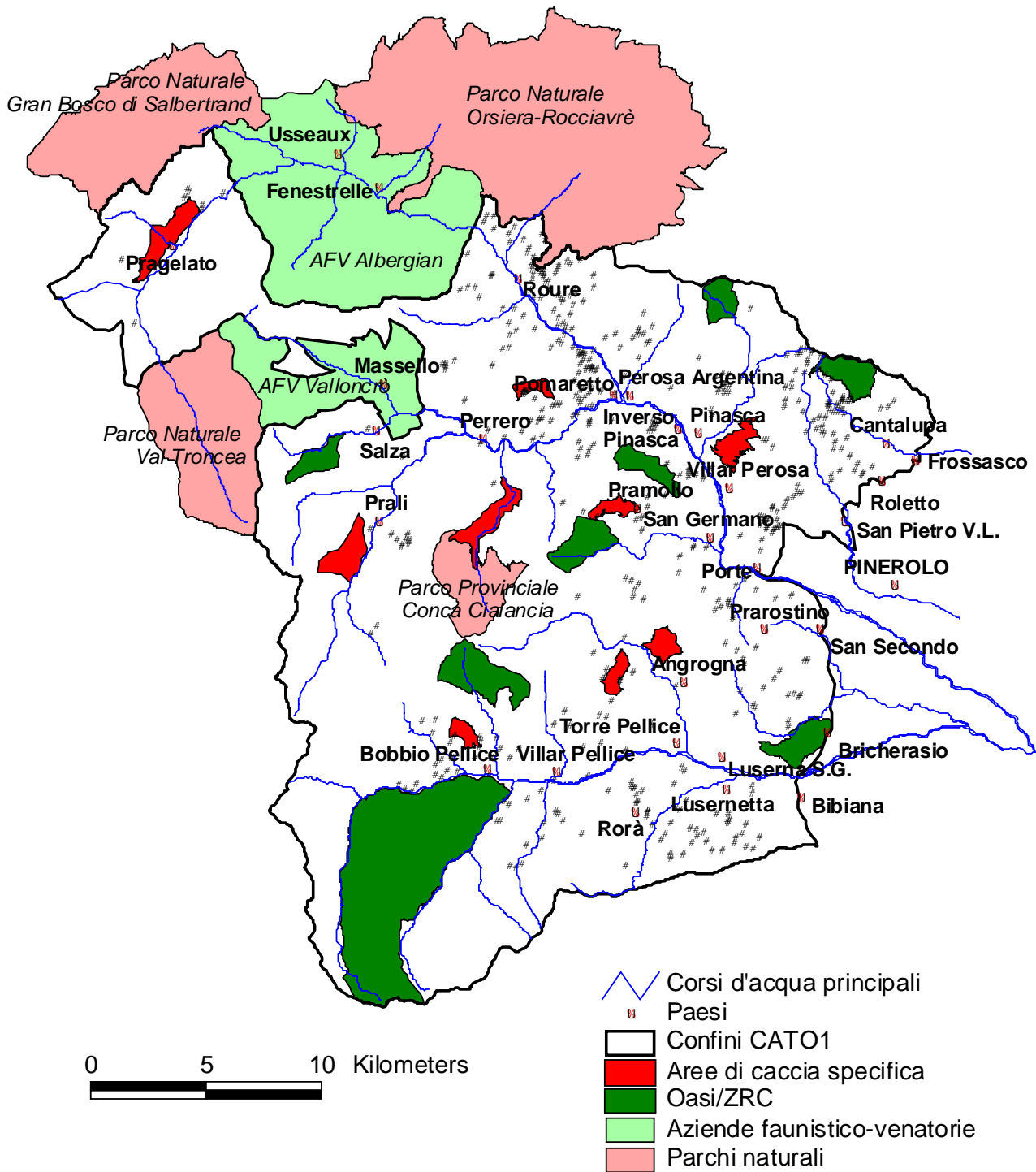
TRENDS DEGLI ABBATTIMENTI DI CINGHIALE NEGLI ANNI



COMPOSIZIONE PERCENTUALE DELLA POPOLAZIONE DI CINGHIALE CACCIATA NEGLI ANNI



LOCALIZZAZIONE DEGLI ABBATTIMENTI DI CINGHIALE



**RISULTATI
CACCIA ALLE SPECIE DELLA
TIPICA FAUNA ALPINA**

TIPICA FAUNA ALPINA: PIANO DI ABBATTIMENTO E CALENDARIO 2008/2009
(DD.G.R. n. 126-9450 del 1.8.2008 e n. 50-9717 del 30.9.2008)

SPECIE	SETTORE	CAPI PRELEVABILI	PERIODO	GIORNATE DI CACCIA
FAGIANO DI MONTE	VAL PELLICE	15	3 ottobre 2007 4 novembre 2007	MERCOLEDI' DOMENICA
	VAL CHISONE E GERMANASCA	30		
COTURNICE	VAL PELLICE	20		
	VAL CHISONE E GERMANASCA	25		
PERNICE BIANCA	VAL PELLICE CHISONE E GERM.	10		
LEPRE VARIABILE	VAL PELLICE CHISONE E GERM.	8		

Il Comitato di gestione del CA, in base alla verifica dei capi abbattuti al termine della quinta giornata (15 ottobre 2008), su indicazione del Coordinatore faunistico regionale, deve immediatamente procedere alla chiusura dell'attività venatoria alle specie di cui sopra, nel caso in cui il numero di capi presentati sia inferiore o uguale al 50% del piano autorizzato. Nel caso il piano sia suddiviso in più distretti, il 50% deve intendersi sul totale del piano autorizzato. Nel caso in cui si verificano una o più giornate con condizioni climatiche che impediscano l'uscita prima della data stabilita per la verifica, è data facoltà al coordinatore incaricato di valutare la possibilità di procrastinare il periodo utile.

SETTORI DI CACCIA ALLA TIPICA FAUNA ALPINA

DISTRETTO	COMUNI
VAL PELLICE	Bricherasio, Bibiana, Lusernetta, Luserna S.G., Torre Pellice, Villar Pellice, Bobbio Pellice, Angrogna, Rorà
VAL CHISONE e GERMANASCA	Pragelato, Roure, Perosa A., Pinasca, Villar Perosa, S. Germano, Porte, Inverso Pinasca, Pramollo, Pomaretto, Perrero, Prali, Massello, Salza, S. Pietro V. L., Pinerolo, Roletto, Frossasco, Cantalupa, Prarostino, S. Secondo

RISULTATI PRELIEVI TIPICA FAUNA ALPINA

	Val Pellice			Val Chisone e G.			Totale CA TO 1		
	PRE	REA	%	PRE	REA	%	PRE	REA	%
FAGIANO DI MONTE	15	4	27%	30	10	33%	45	14	31%
PERNICE BIANCA							10	15	150%
COTURNICE	20	17	85%	25	19	76%	45	36	80%
LEPRE VARIABILE							8	1	13%

Note: PRE=piano previsto; REA=piano realizzato; %=perc. di realizzazione

TIPICA FAUNA ALPINA: COMPOSIZIONE DEL CARNIERE REALIZZATO

DISTRETTO	specie	Sesso	AD	JUV	Totale	
Val Pellice	COTURNICE	M		7		
		F		4	1	
		IND			5	5
		TOT		11	6	17
	FAGIANO DI MONTE	M		3	1	4
	PERNICE BIANCA	M		1		1
Valli Chisone e Germanasca	COTURNICE	M		6	1	
		F		6		
		IND			6	6
		TOT		12	7	19
	FAGIANO DI MONTE	M		7	3	10
	LEPRE VARIABILE	M		1		1
		F				
		TOT		1		1
	PERNICE BIANCA	M		10	1	11
		F		2	1	3
		TOT		12	2	14
	Totale CATO1	COTURNICE	M		13	1
F				10	1	
IND				0	11	11
TOT				23	13	36
FAGIANO DI MONTE		M		10	4	14
LEPRE VARIABILE		M		1		1
		F				
		TOT		1		1
PERNICE BIANCA		M		11	1	12
		F		2	1	3
		TOT		13	2	15

Legenda:

M = maschio

F = femmina

IND = animale di sesso e/o età indeterminati

ADU = adulto

JUV = giovane dell'anno

CHIUSURE ANTICATE ALLA CACCIA ALLA TIPICA FAUNA ALPINA PER
COMPLETAMENTO DEL PIANO

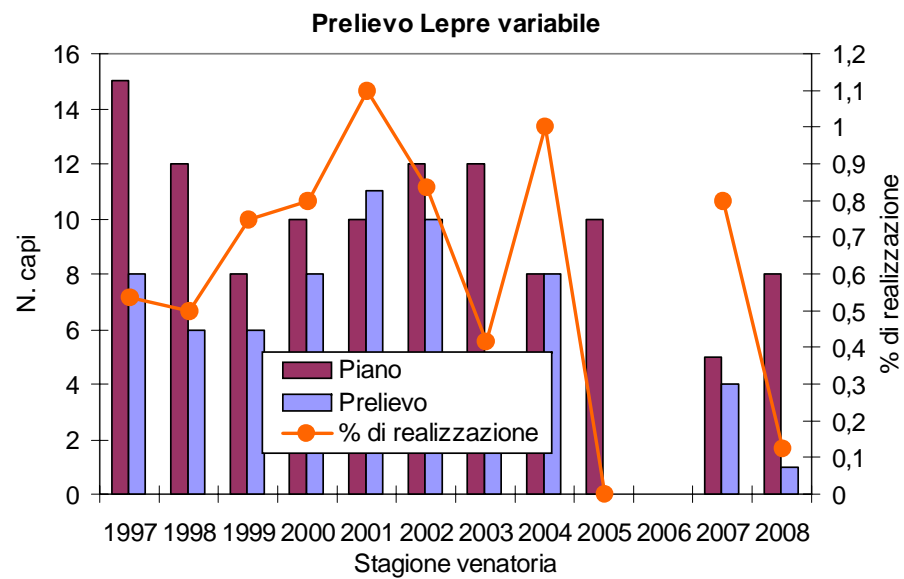
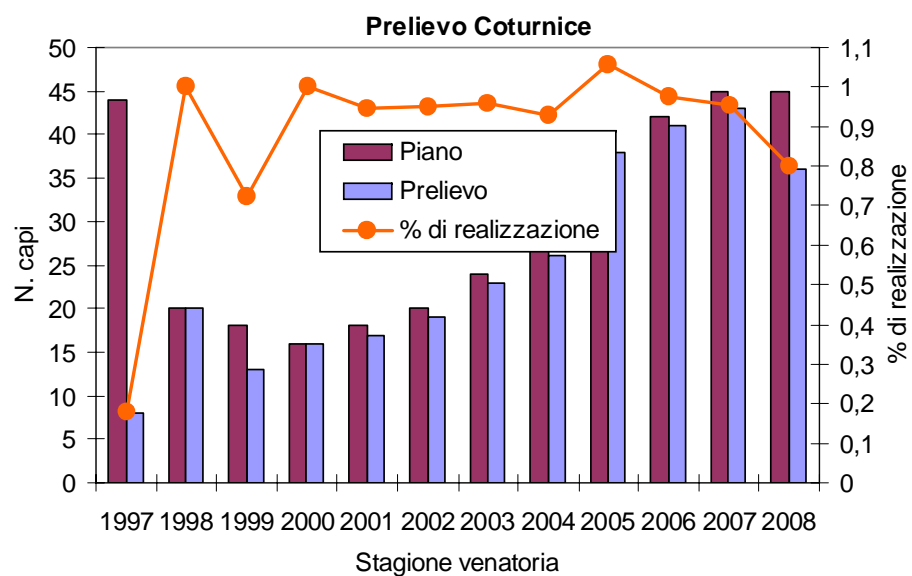
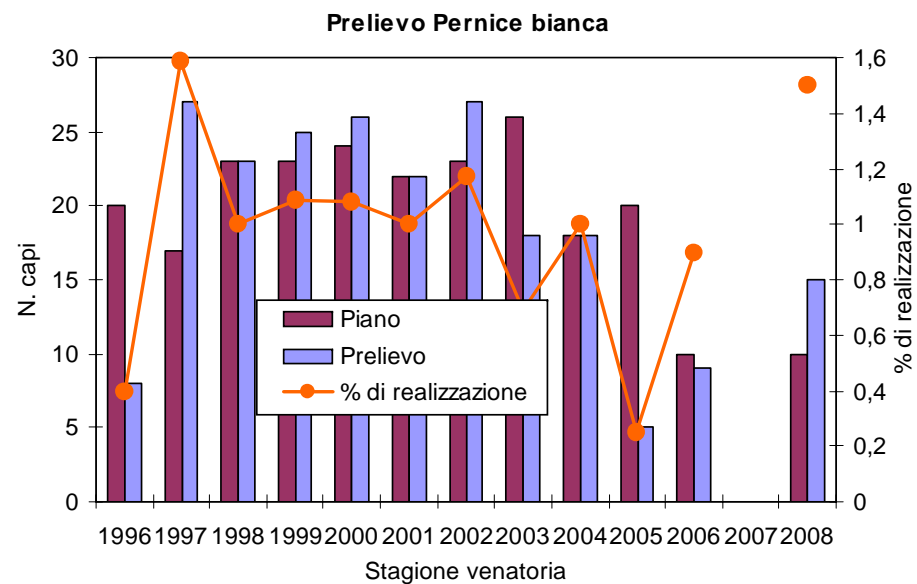
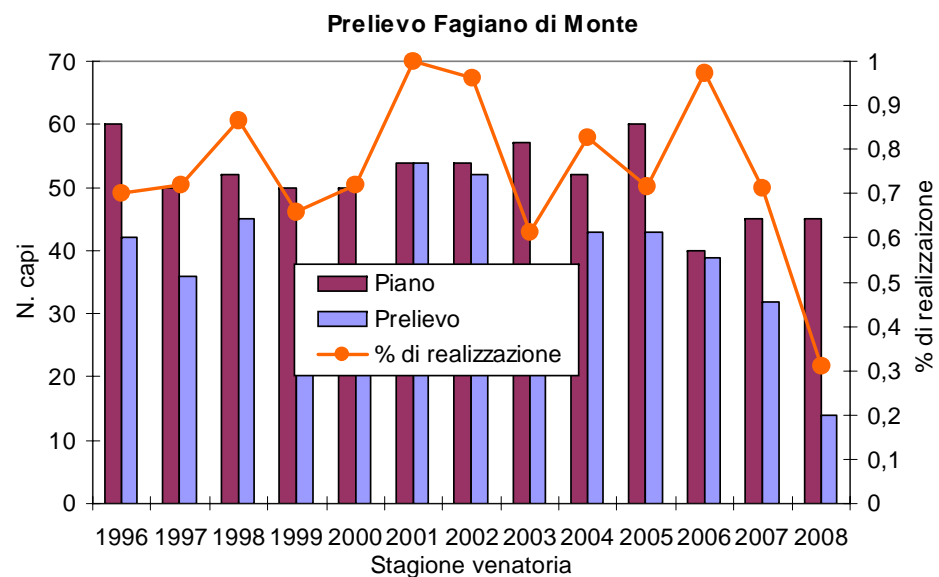
Specie	Distretto	Data completamento piano
Pernice bianca	Tutto il CA	05-ott
Lepre variabile	Tutto il CA	15-ott *
Fagiano di monte	Tutto il CA	15-ott *

Note * = per mancato raggiungimento del 50% alla quinta giornata

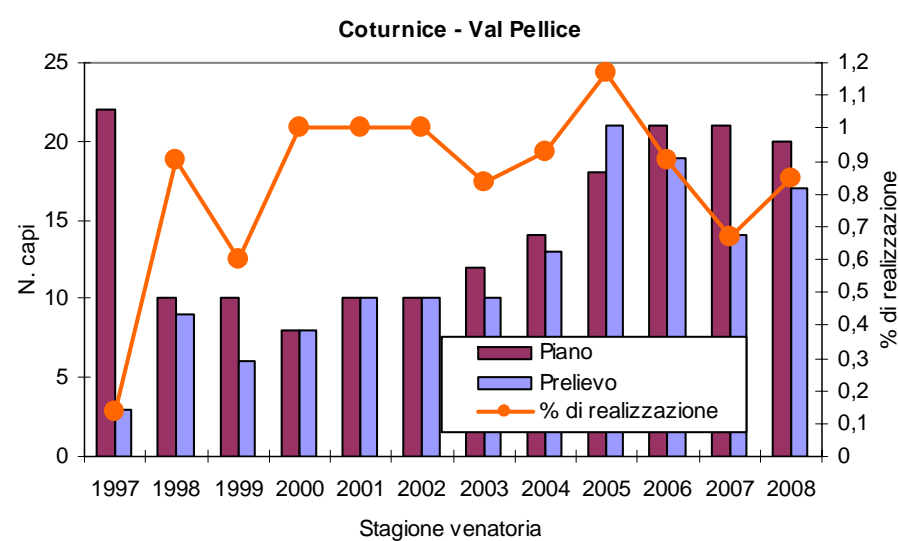
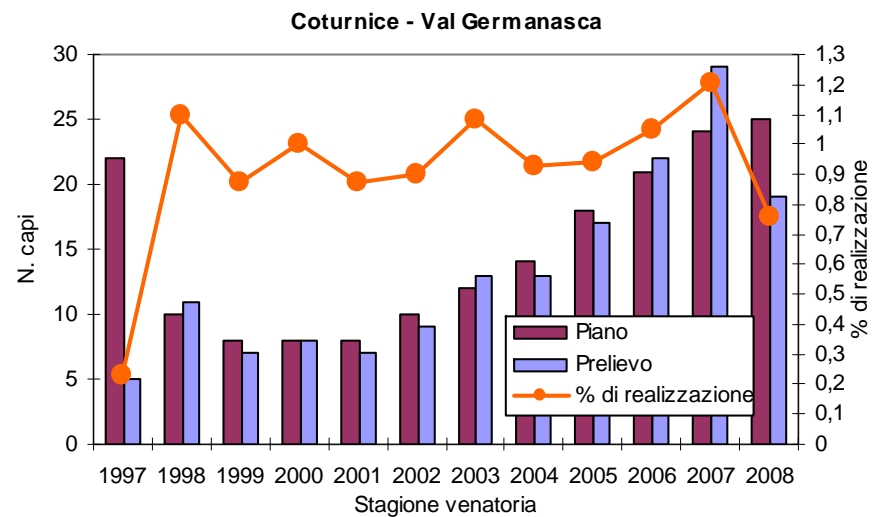
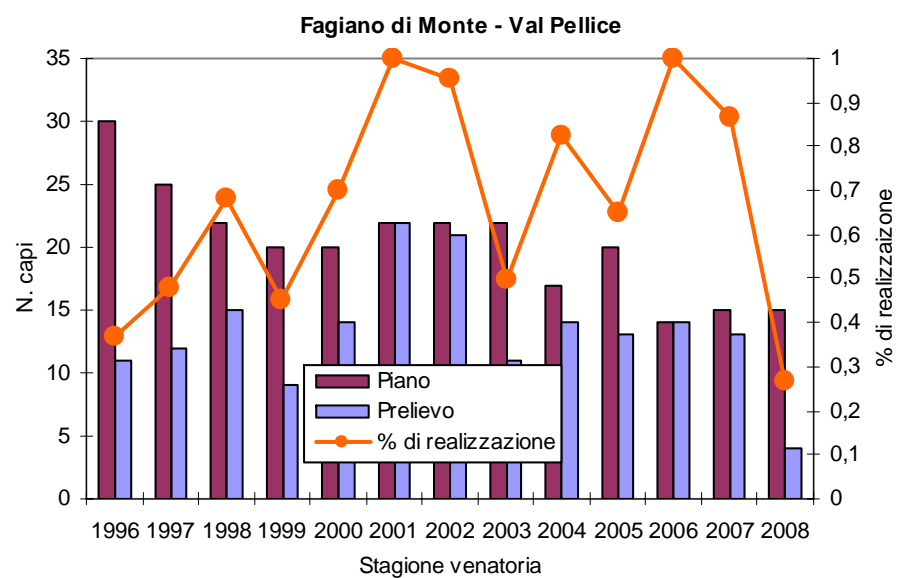
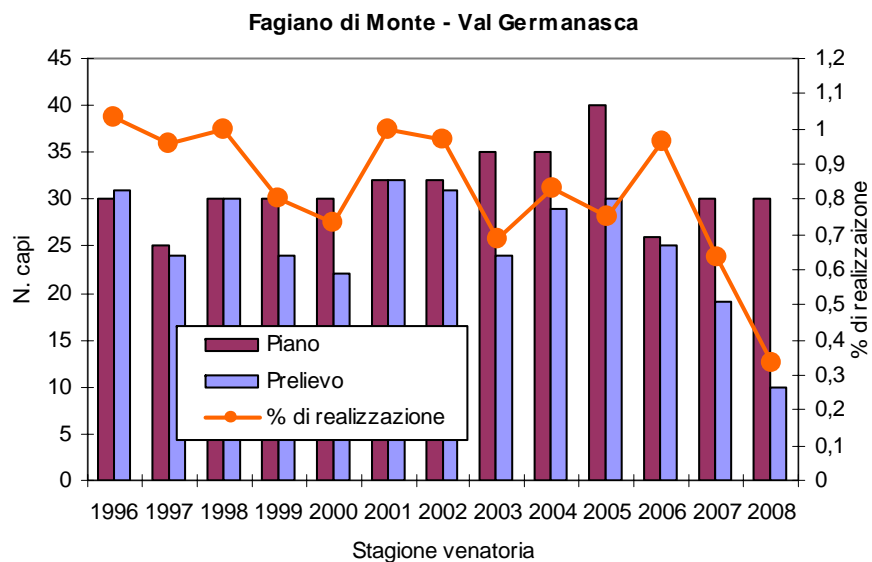
DISTRIBUZIONE DEL CARNIERE DELLA TIPICA FAUNA ALPINA PER COMUNE

Comune	Fagiano di M.	Pernice bianca	Coturnice	Lepre var.	Totale
ANGROGNA	2		4		6
BOBBIO PELLICE	2	1	11		14
MASSELLO			2		2
PERRERO			2		2
PINASCA	1		1		2
PRAGELATO	2		7		9
PRALI	6	14	1	1	22
ROURE	1		6		7
TORRE PELLICE			1		1
VILLAR PELLICE			1		1
Totale complessivo	14	15	36	1	66

TRENDS DEGLI ABBATTIMENTI DELLE SPECIE DELLA TIPICA FAUNA ALPINA



TRENDS DEGLI ABBATTIMENTI DI FAGIANO DI MONTE E COTURNICE: DISTRETTO VAL PELLICE E DISTRETTO VAL GERMANASCA




CALENDARIO ABBATTIMENTI DELLE SPECIE DELLA TIPICA FAUNA ALPINA

DATA	Giorno	FAGIANO DI MONTE			PERNICE BIANCA			COTURNICE			LEPRE VARIABILE			Totale CA
		VC	VP	Totale	VC	VP	Totale	VC	VP	Totale	VC	VP	Totale	
20081001	MER				1	6	7	3	7	10				17
20081005	DOM	1	4	5		8	8		4	4				17
20081008	MER	1		1				3		3		1	1	5
20081012	DOM		3	3				4	2	6				9
20081015	MER	2	3	5					3	3				8
20081019	DOM							3	2	5				2
20081022	DOM							1	1	2				2
20081026	MER							1		1				1
20081029	DOM							1		1				1
20081102	MER							1		1				1
Totale		4	10	14	1	14	15	17	19	36		1	1	66

VP = Distretto Val Pellice

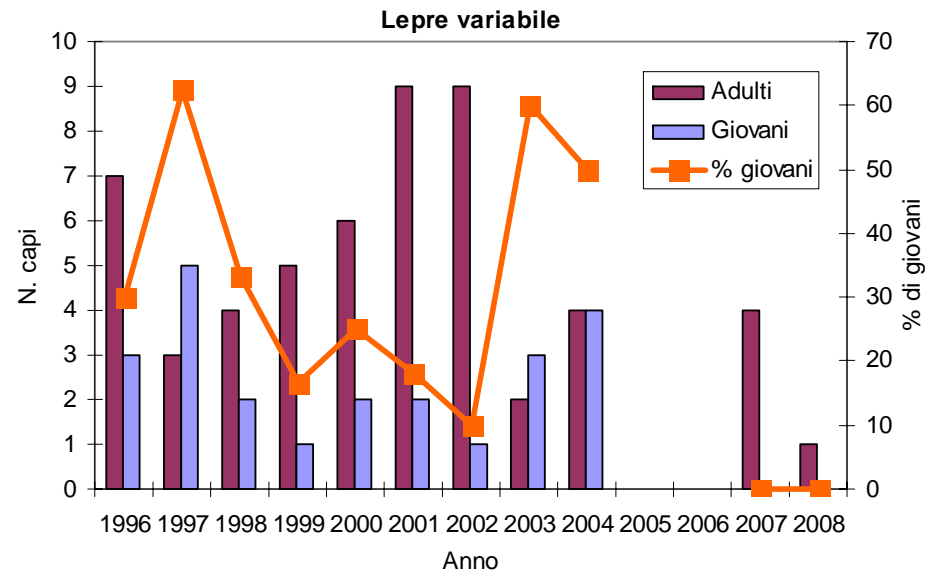
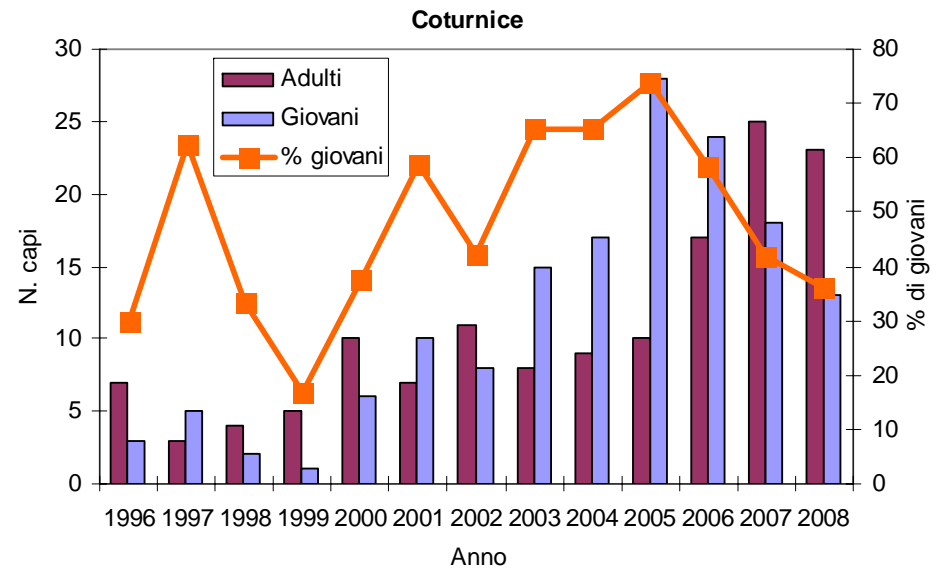
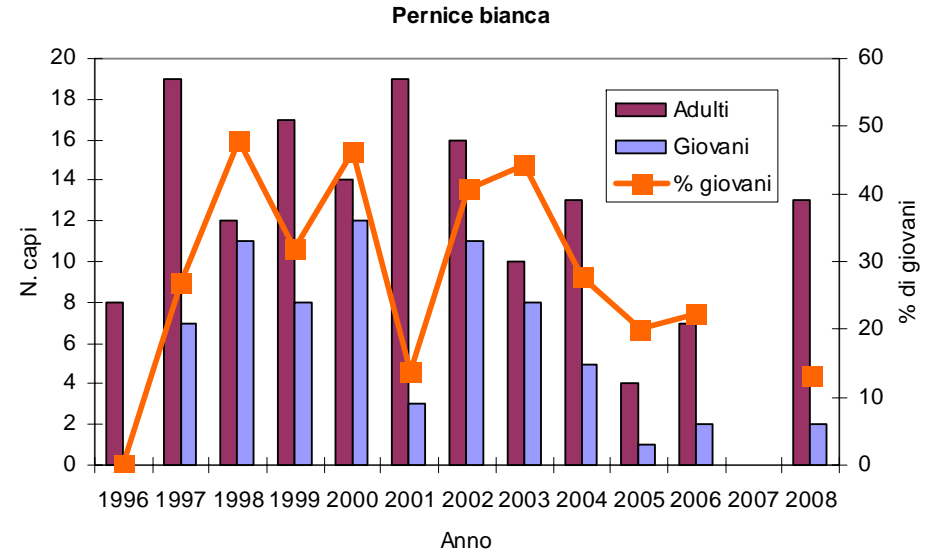
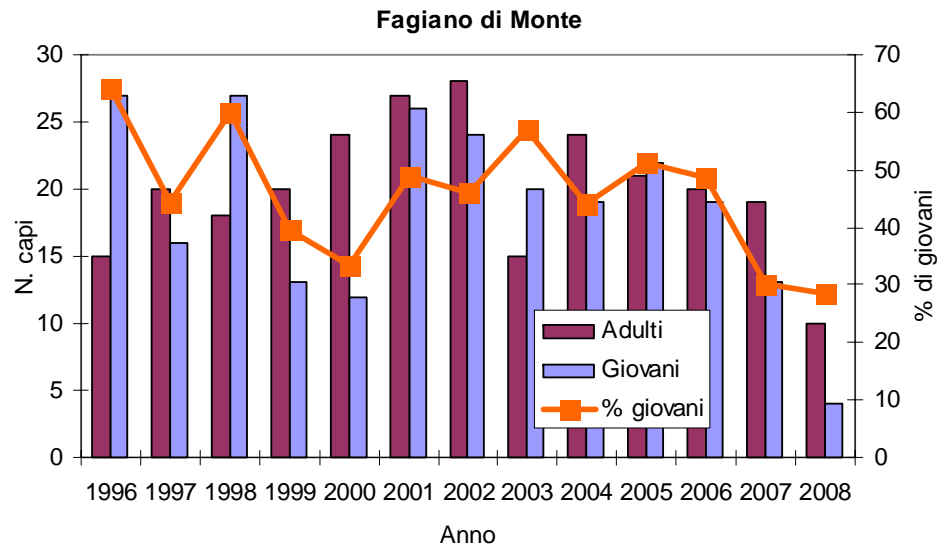
VC = Distretto Val Chisone e Germanasca



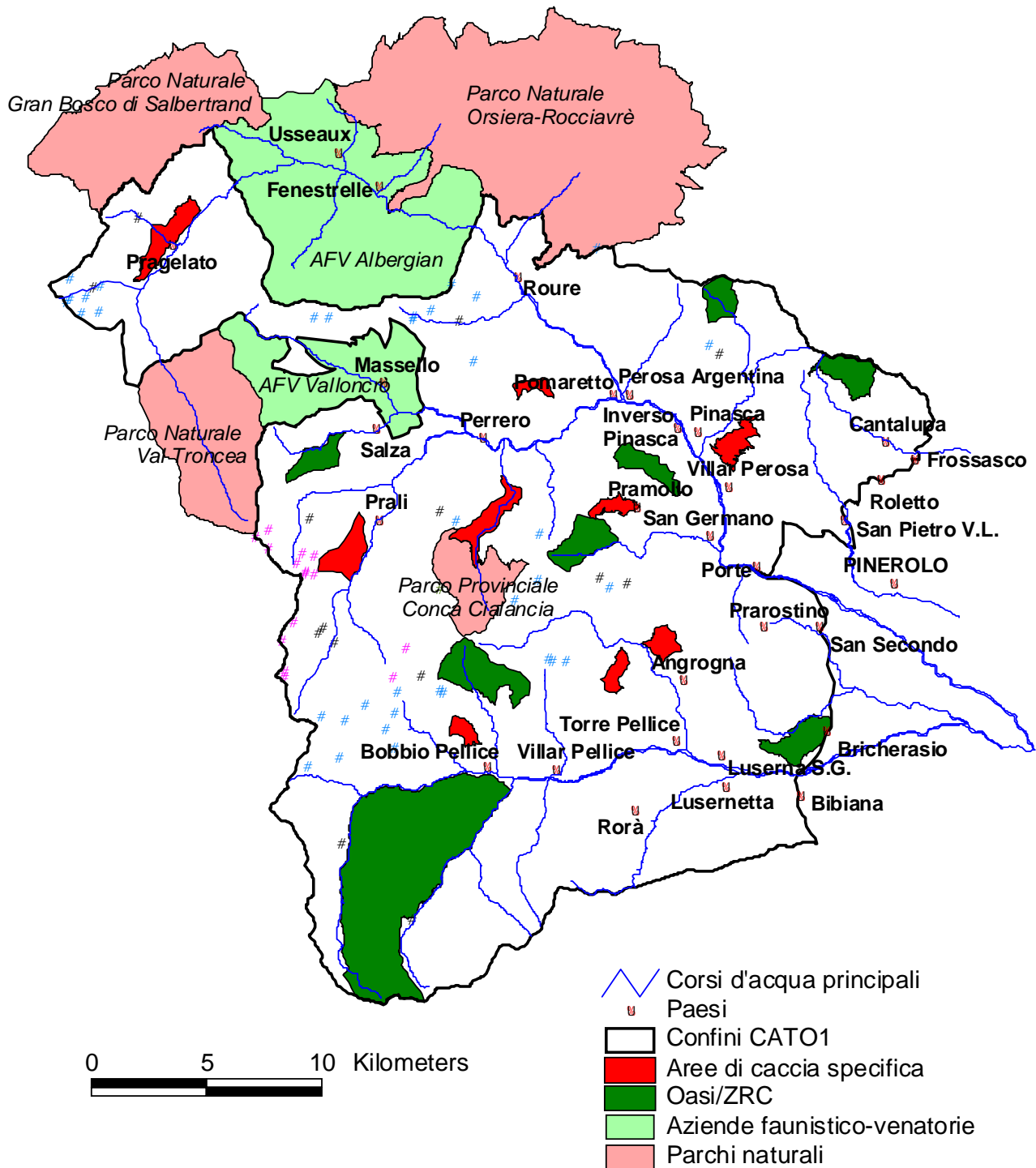
= caccia chiusa per completamento del piano

= caccia chiusa per disposizioni regionali

TRENDS DEL RAPPORTO GIOVANI /ADULTI NEI CARNIERI DELLA TIPICA FAUNA ALPINA



LOCALIZZAZIONE DEGLI ABBATTIMENTI FAGIANO DI MONTE, PERNICE BIANCA, COTURNICE E LEPRE VARIABILE



Note: ● fagiano di monte; ● pernice bianca; ● coturnice; ● lepre variabile

**RISULTATI
CACCIA ALLA VOLPE**

PIANO DI PRELIEVO E CALENDARIO 2008/2009

DISTRETTO	PIANO COMPLESSIVO (NUMERO CAPI)	CALENDARIO	GIORNATE DI CACCIA
VALLI PELLICE, CHISONE E GERMANASCA	200	21 settembre 2008 21 dicembre 2008 7 gennaio 2009 28 gennaio 2009	MERCOLEDI' DOMENICA

A gennaio 2009 la caccia alla Volpe è praticabile solamente in squadre composte da un minimo di 4 ad un massimo di 10 cacciatori. E' consentito l'uso del cane, con un massimo di 4 cani per comitiva.

La composizione delle squadre, il giorno ed il luogo di caccia devono essere comunicati per iscritto imbucando un foglio con i dati sopra indicati nelle cassette utilizzabili per i tagliandi per la caccia di selezione, prima di iniziare la battuta di caccia. Utilizzare una delle cassette della valle dove si effettua la battuta. Il luogo di caccia comunicato non potrà essere successivamente variato.

Durante queste battute è vietato l'uso ed il porto di munizione intera.

RISULTATI PRELIEVO VOLPE

Valle	classe	F	M	TOT
Val Pellice	AD	2	2	4
	JUV	1	2	3
	TOT	3	4	7
Valli Chisone, Germanasca e Pinerolese	AD	16	16	32
	JUV	9	15	24
	TOT	25	31	56
Totale CATO1	AD	18	18	36
	JUV	10	17	27
	TOT	28	35	63

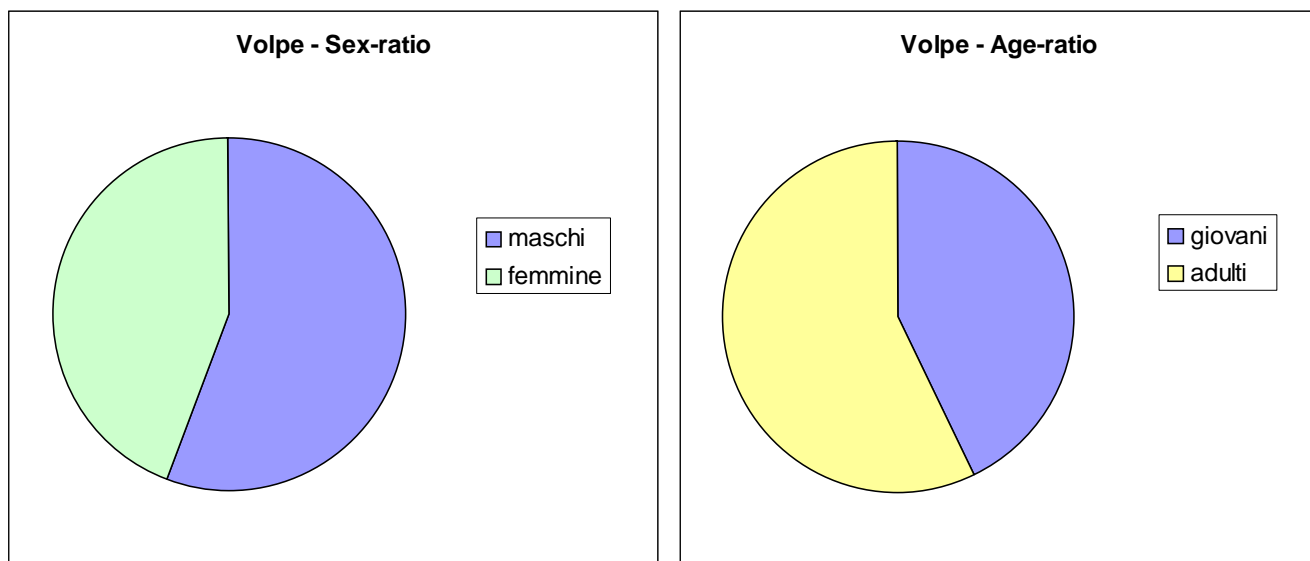
Legenda:

F= femmina; M = maschio

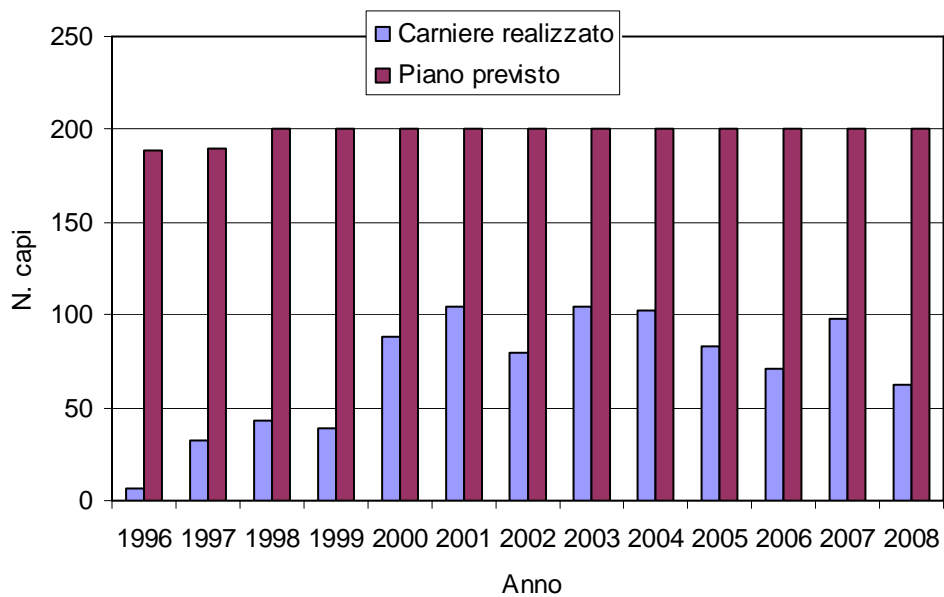
JUV = giovane dell'anno; AD = adulto di 1 o più anni

IND = animale di sesso e/o età indeterminata

COMPOSIZIONE DEL CARNIERE DELLA VOLPE



TRENDS DEGLI ABBATTIMENTI DI VOLPE



CASI DI ROGNA

Anno	N. casi	Capi visitati	%
2001	17	101	16,8
2002	8	79	10,1
2003	2	101	2,0
2004	5	100	5,0
2005	5	78	6,4
2006	5	71	7,0
2007	2	94	2,1
2008	5	63	7,9

CALENDARIO PRELIEVO VOLPE

Data	Giorno	VAL CHISONE, GERM. E PIN.			VAL PELLICE			TOTALE CATO1
		F	M	TOT	F	M	TOT	
20080921	DOM	4	3	7				7
20080924	MER		2	2				2
20080928	DOM	1	2	3				3
20081001	MER	3	2	5	1		1	6
20081005	DOM	2	2	4				4
20081008	MER		1	1		1	1	2
20081012	DOM	1		1		1	1	2
20081015	MER		3	3				3
20081019	DOM		2	2				2
20081022	MER		1	1				1
20081026	DOM	1	2	3				3
20081029	MER	1	1	2		1	1	3
20081102	DOM	1	2	3				3
20081105	MER							
20081109	DOM	2	1	3	1		1	4
20081112	MER		1	1				1
20081116	DOM		1	1				1
20081119	MER	2		2				2
20081123	DOM	1	2	3	1		1	4
20081126	MER					1	1	1
20081130	DOM	1	1	2				2
20081203	MER	1		1				1
20081207	DOM	2	1	3				3
20081210	MER							
20081214	DOM							
20081217	MER							
20081221	DOM							
20090107	MER							
20090111	DOM							
20090114	MER							
20090118	DOM							
20090121	MER							
20090125	DOM	2	1	3				3
20090128	MER							
Totale		25	31	56	3	4	7	63

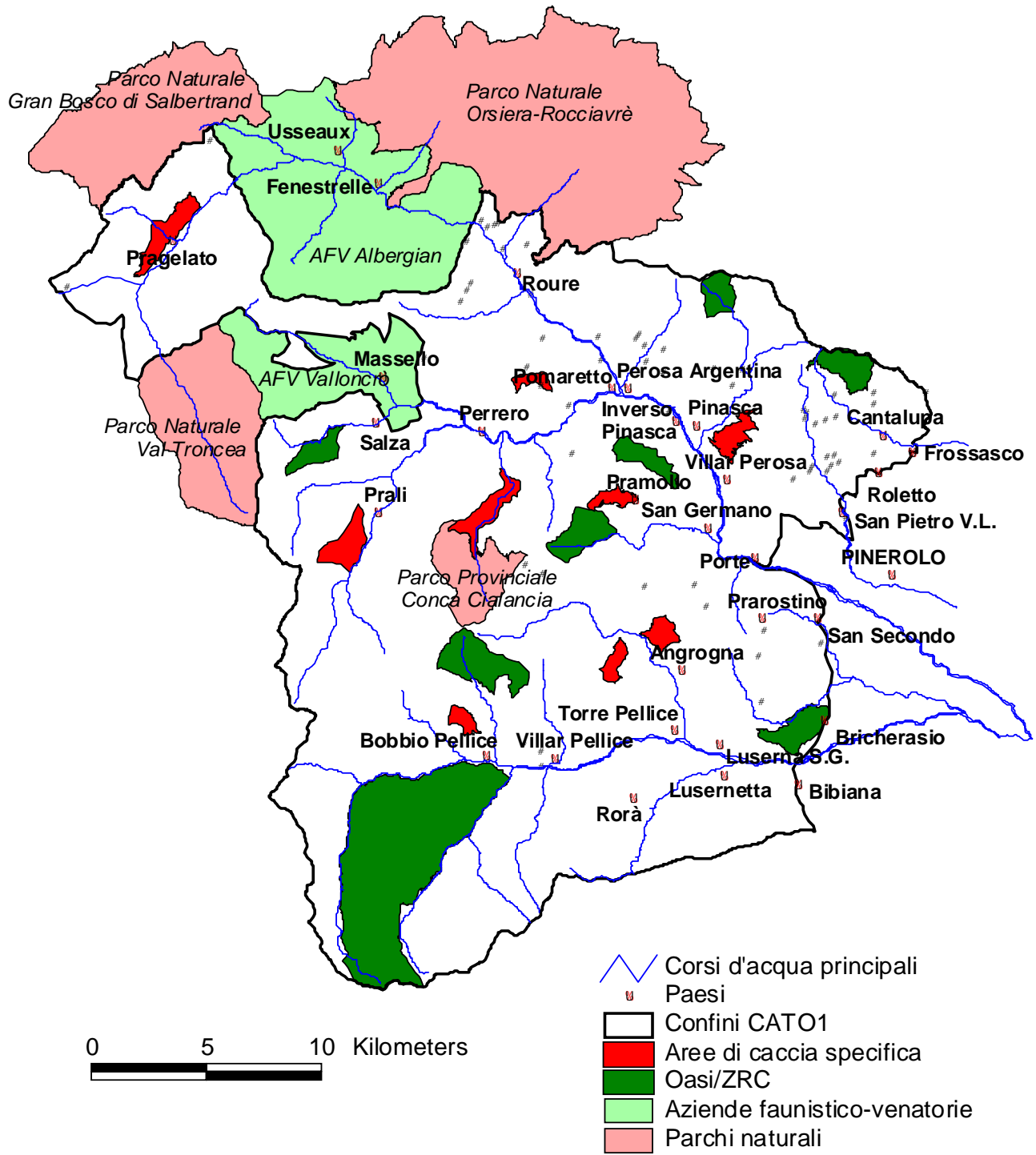
M = maschio; F = femmina

 = caccia sospesa per disposizioni regionali

DISTRIBUZIONE PRELIEVI DI VOLPE NEI COMUNI

COMUNE	N. VOLPI
ANGROGNA	1
BRICHERASIO	2
CANTALUPA	5
INVERSO PINASCA	1
PEROSA ARGENTINA	7
PERRERO	5
PINASCA	4
PINEROLO	5
PRAGELATO	2
PRAMOLLO	1
PRAROSTINO	1
ROLETTO	6
ROURE	13
S. GERMANO	2
S. PIETRO VAL LEMINA	4
S. SECONDO DI PINEROLO	1
VILLAR PELLICE	3
Totale complessivo	63

LOCALIZZAZIONE DEGLI ABBATTIMENTI DI VOLPE



CONDIZIONI METEOROLOGICHE DELLA STAGIONE 2008/2009

Numero giornate per tipo di condizioni meteo osservate per ogni specie (fino al 21 dicembre 2008):

	CAMOSCIO	CAPRIOLO	CERVO	MUFLONE	CINGHIALE	TIPICA FAUNA ALPINA	VOLPE
Meteo							
nuvoloso	6	6	3	6	5	2	5
sereno	7	7	10	7	15	6	15
variabile	4	4	3	4	2		2
pioggia/neve	1	1	2	1	5	2	5
TOTALE	18	18	18	18	27	10	27

Quota neve rilevata per ogni giornata di caccia, su pendici esposte a S, fino al 21 dicembre 2008:

